

RELATÓRIO DINÂMICO - FUNDO DE PREVIDÊNCIA SOCIAL DO MUNICÍPIO DE FARROUPILHA

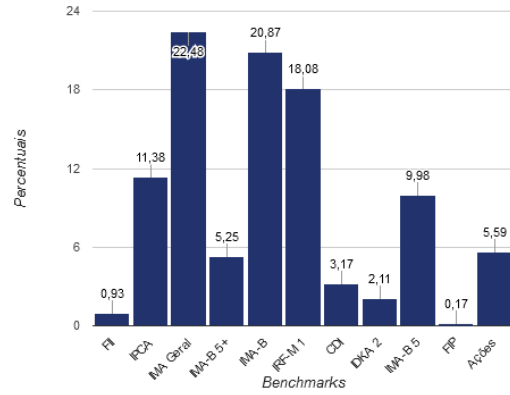
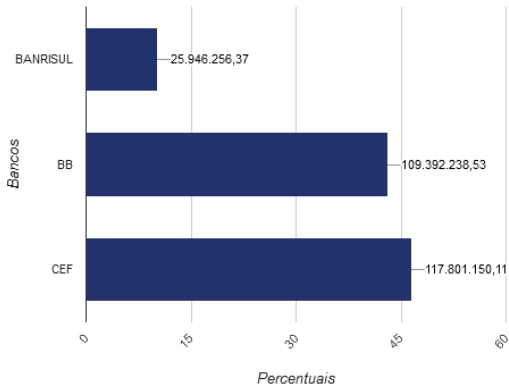
COMPOSIÇÃO DA CARTEIRA	CNPJ	R\$	%
BANRISUL NOVAS FRONTEIRAS FII - BNFS11 - PF NAJU	15.570.431/0001-60	R\$ 2.343.205,20	0,93%
BANRISUL PREVIDÊNCIA IPCA 2024 FI RENDA FIXA LP	19.882.420/0001-77	R\$ 2.796.420,00	1,10%
BANRISUL PREVIDÊNCIA MUNICIPAL FI RENDA FIXA REFERENCIADO IMA-GERAL LP	08.960.975/0001-73	R\$ 10.988.674,87	4,34%
BANRISUL PREVIDÊNCIA MUNICIPAL II FI RENDA FIXA LP	10.199.942/0001-02	R\$ 9.817.956,30	3,88%
BB ALOCAÇÃO ATIVA FIC RENDA FIXA PREVIDENCIÁRIO	25.078.994/0001-90	R\$ 36.089.355,98	14,26%
BB IMA-B 5+ TÍTULOS PÚBLICOS FI RENDA FIXA PREVIDENCIÁRIO	13.327.340/0001-73	R\$ 13.279.244,18	5,25%
BB IMA-B TÍTULOS PÚBLICOS FI RENDA FIXA PREVIDENCIÁRIO	07.442.078/0001-05	R\$ 31.232.342,85	12,34%
BB IPCA III FI RENDA FIXA PREVIDENCIÁRIO CRÉDITO PRIVADO	14.091.645/0001-91	R\$ 8.760.653,86	3,46%
BB IRF-M 1 TÍTULOS PÚBLICOS FIC RENDA FIXA PREVIDENCIÁRIO	11.328.882/0001-35	R\$ 427.330,98	0,17%
BB PERFIL FIC RENDA FIXA REFERENCIADO DI PREVIDENCIÁRIO LP	13.077.418/0001-49	R\$ 3.458.497,30	1,37%
BB TÍTULOS PÚBLICOS IPCA II FI RENDA FIXA PREVIDENCIÁRIO	19.303.794/0001-90	R\$ 3.719.797,97	1,47%
BB TÍTULOS PÚBLICOS IPCA IV FI RENDA FIXA PREVIDENCIÁRIO	19.515.015/0001-10	R\$ 9.286.646,44	3,67%
BB TÍTULOS PÚBLICOS VII FI RENDA FIXA PREVIDENCIÁRIO	19.523.305/0001-06	R\$ 3.138.368,96	1,24%
CAIXA BRASIL 2024 V TÍTULOS PÚBLICOS FI RENDA FIXA	19.768.682/0001-05	R\$ 8.969.094,00	3,54%
CAIXA BRASIL FI RENDA FIXA REFERENCIADO DI LP	03.737.206/0001-97	R\$ 4.577.903,04	1,81%
CAIXA BRASIL IDKA IPCA 2A TÍTULOS PÚBLICOS FI RENDA FIXA LP	14.386.926/0001-71	R\$ 5.341.240,67	2,11%
CAIXA BRASIL IMA-B 5 TÍTULOS PÚBLICOS FI RENDA FIXA LP	11.060.913/0001-10	R\$ 25.273.452,76	9,98%
CAIXA BRASIL IMA-B TÍTULOS PÚBLICOS FI RENDA FIXA LP	10.740.658/0001-93	R\$ 9.484.235,26	3,75%
CAIXA BRASIL IRF-M 1 TÍTULOS PÚBLICOS FI RENDA FIXA	10.740.670/0001-06	R\$ 45.333.067,06	17,91%
CAIXA INCORPORAÇÃO IMOBILIÁRIA MULTIESTRATÉGIA FIP	13.767.159/0001-88	R\$ 427.339,84	0,17%
CAIXA VALOR DIVIDENDOS RPPS FIC AÇÕES	15.154.441/0001-15	R\$ 9.807.240,00	3,87%
CAIXA VALOR RPPS FIC AÇÕES	14.507.699/0001-95	R\$ 4.348.162,57	1,72%
ISHARES IBOVESPA FUNDO DE ÍNDICE (BOVA11)	10.406.511/0001-61	R\$ 0,00	0,00%
CAIXA BRASIL GESTÃO ESTRATÉGICA FIC RENDA FIXA	23.215.097/0001-55	R\$ 4.239.414,92	1,67%
		Total: R\$ 253.139.645,01	100,00%

COMPETÊNCIA	SALDO RPPS	RENDIMENTOS DO ANO	RENTABILIDADE MÊS	RENTABILIDADE ACUMULADA	META ATUARIAL ACUMULADA
11/2019	R\$ 253.139.645,01	R\$ 29.328.488,64	-0,76%	13,04%	8,78%

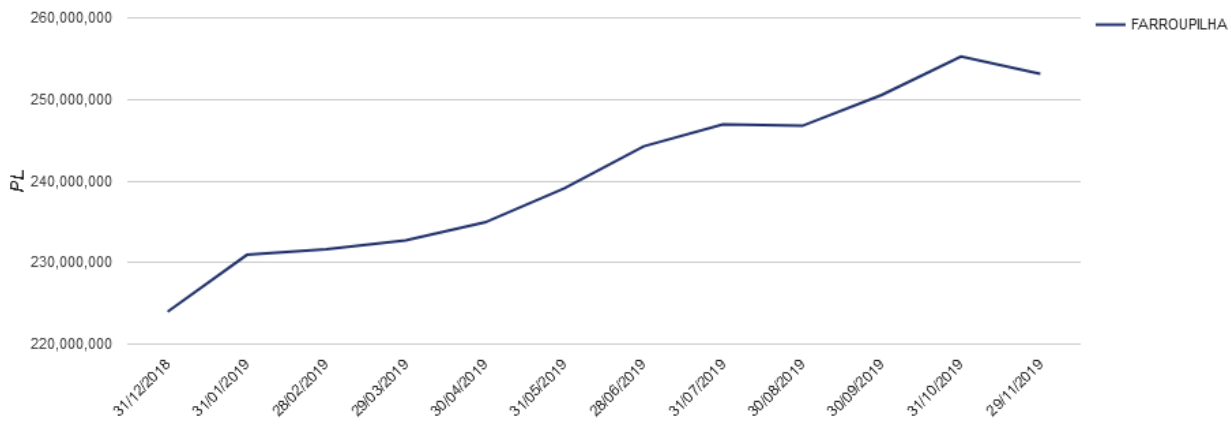


Percentual por Instituições Financeiras

Percentual por Benchmark



Evolução Patrimonial em R\$



"As informações dos relatórios são obtidas de fontes públicas ou privadas consideradas confiáveis, onde a responsabilidade pela correção e veracidade não é assumida pela empresa. As informações disponíveis não devem ser entendidas como colocação, distribuição ou oferta de fundos de investimento. Fundos de investimentos não contam com a garantia do administrador, gestor, de qualquer mecanismo seguro ou do fundo garantidor de crédito. Rentabilidade obtida no passado não é garantia de rentabilidade futura. Ao investidor é recomendado a leitura cuidadosa do prospecto e regulamento do fundo de investimento ao aplicar seus recursos".