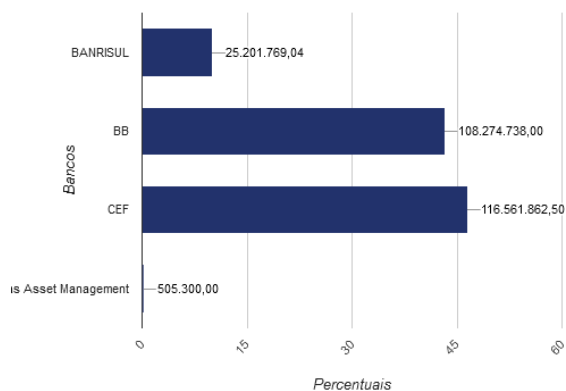


RELATÓRIO DINÂMICO - FUNDO DE PREVIDÊNCIA SOCIAL DO MUNICÍPIO DE FARROUPILHA

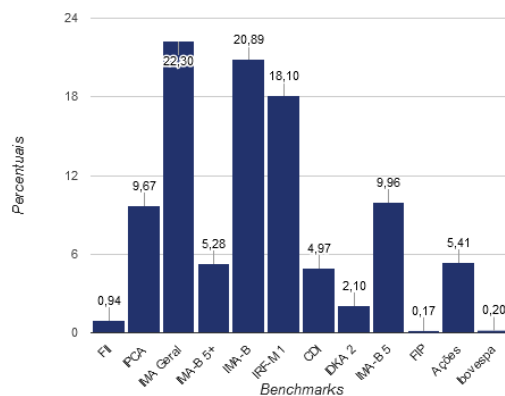
COMPOSIÇÃO DA CARTEIRA	CNPJ	R\$	%
BANRISUL NOVAS FRONTEIRAS FII - BNFS11 - PF NAJU	15.570.431/0001-60	R\$ 2.365.155,60	0,94%
BANRISUL PREVIDÊNCIA IPCA 2024 FI RENDA FIXA LP	19.882.420/0001-77	R\$ 2.760.820,00	1,10%
BANRISUL PREVIDÊNCIA MUNICIPAL FI RENDA FIXA REFERENCIADO IMA-GERAL LP	08.960.975/0001-73	R\$ 10.889.727,47	4,35%
BANRISUL PREVIDÊNCIA MUNICIPAL II FI RENDA FIXA LP	10.199.942/0001-02	R\$ 9.186.065,96	3,67%
BB ALOCAÇÃO ATIVA FIC RENDA FIXA PREVIDENCIÁRIO	25.078.994/0001-90	R\$ 35.787.300,32	14,28%
BB IMA-B 5+ TÍTULOS PÚBLICOS FI RENDA FIXA PREVIDENCIÁRIO	13.327.340/0001-73	R\$ 13.230.343,95	5,28%
BB IMA-B TÍTULOS PÚBLICOS FI RENDA FIXA PREVIDENCIÁRIO	07.442.078/0001-05	R\$ 30.987.868,83	12,37%
BB IPCA III FI RENDA FIXA PREVIDENCIÁRIO CRÉDITO PRIVADO	14.091.645/0001-91	R\$ 8.646.788,82	3,45%
BB IRF-M 1 TÍTULOS PÚBLICOS FIC RENDA FIXA PREVIDENCIÁRIO	11.328.882/0001-35	R\$ 423.488,08	0,17%
BB PERFIL FIC RENDA FIXA REFERENCIADO DI PREVIDENCIÁRIO LP	13.077.418/0001-49	R\$ 3.277.895,54	1,31%
BB TÍTULOS PÚBLICOS IPCA II FI RENDA FIXA PREVIDENCIÁRIO	19.303.794/0001-90	R\$ 3.660.665,78	1,46%
BB TÍTULOS PÚBLICOS IPCA IV FI RENDA FIXA PREVIDENCIÁRIO	19.515.015/0001-10	R\$ 9.167.944,24	3,66%
BB TÍTULOS PÚBLICOS VII FI RENDA FIXA PREVIDENCIÁRIO	19.523.305/0001-06	R\$ 3.092.442,45	1,23%
CAIXA BRASIL 2024 V TÍTULOS PÚBLICOS FI RENDA FIXA	19.768.682/0001-05	R\$ 8.847.540,00	3,53%
CAIXA BRASIL FI RENDA FIXA REFERENCIADO DI LP	03.737.206/0001-97	R\$ 9.164.361,85	3,66%
CAIXA BRASIL IDKA IPCA 2A TÍTULOS PÚBLICOS FI RENDA FIXA LP	14.386.926/0001-71	R\$ 5.273.368,28	2,10%
CAIXA BRASIL IMA-B 5 TÍTULOS PÚBLICOS FI RENDA FIXA LP	11.060.913/0001-10	R\$ 24.949.887,72	9,96%
CAIXA BRASIL IMA-B TÍTULOS PÚBLICOS FI RENDA FIXA LP	10.740.658/0001-93	R\$ 9.418.616,59	3,76%
CAIXA BRASIL IRF-M 1 TÍTULOS PÚBLICOS FI RENDA FIXA	10.740.670/0001-06	R\$ 44.918.429,93	17,93%
CAIXA INCORPORAÇÃO IMOBILIÁRIA MULTISTRATÉGIA FIP	13.767.159/0001-88	R\$ 430.696,82	0,17%
CAIXA VALOR DIVIDENDOS RPPS FIC AÇÕES	15.154.441/0001-15	R\$ 9.430.035,00	3,76%
CAIXA VALOR RPPS FIC AÇÕES	14.507.699/0001-95	R\$ 4.128.926,31	1,65%
ISHARES IBOVESPA FUNDO DE ÍNDICE (BOVA11)	10.406.511/0001-61	R\$ 505.300,00	0,20%
		Total: R\$ 250.543.669,53	100,00%

COMPETÊNCIA	SALDO RPPS	RENDIMENTOS DO ANO	RENTABILIDADE MÊS	RENTABILIDADE ACUMULADA	META ATUARIAL ACUMULADA
09/2019	R\$ 250.543.669,53	R\$ 26.484.575,71	1,59%	11,77%	7,07%

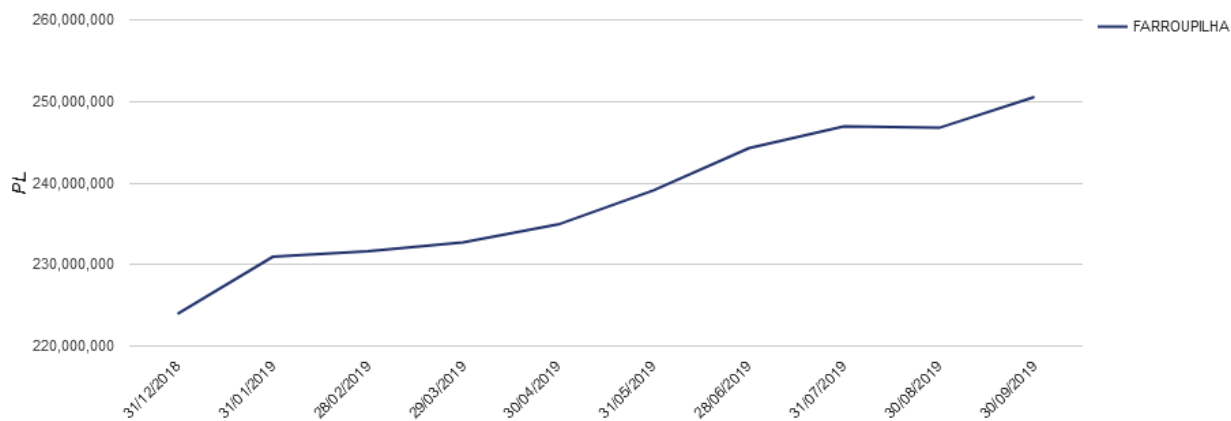
Percentual por Instituições Financeiras



Percentual por Benchmark



Evolução Patrimonial em R\$



"As informações dos relatórios são obtidas de fontes públicas ou privadas consideradas confiáveis, onde a responsabilidade pela correção e veracidade não é assumida pela empresa. As informações disponíveis não devem ser entendidas como colocação, distribuição ou oferta de fundos de investimento. Fundos de investimentos não contam com a garantia do administrador, gestor, de qualquer mecanismo seguro ou do fundo garantidor de crédito. Rentabilidade obtida no passado não é garantia de rentabilidade futura. Ao investidor é recomendado a leitura cuidadosa do prospecto e regulamento do fundo de investimento ao aplicar seus recursos".