


ESTADO DO RIO GRANDE DO SUL  
MUNICÍPIO DE FARROUPILHA

# **AVALIAÇÃO DAS METAS FISCAIS**

## **3º QUADRIMESTRE DE 2016**

**EM CUMPRIMENTO AOS ARTIGOS 54 E 55 E ARTIGO 9 , § 4º DA LEI  
DE RESPONSABILIDADE FISCAL**



ESTADO DO RIO GRANDE DO SUL  
MUNICÍPIO DE FARROUPILHA

## AUDIÊNCIA PÚBLICA

### AVALIAÇÃO DO CUMPRIMENTO DAS METAS FISCAIS

#### 3º Quadrimestre de 2016

Apresentamos o Relatório de Avaliação das Metas Fiscais referente ao Terceiro Quadrimestre de 2016, em Audiência Pública nesta Prefeitura Municipal, em cumprimento ao estabelecido na Lei de Responsabilidade Fiscal, a qual determina que o Poder Executivo demonstre e avalie o cumprimento das referidas metas do orçamento fiscal e de seguridade social ao final de cada quadrimestre.

Os números são originários dos relatórios bimestrais e quadrimestrais publicados no mural da prefeitura e no site do município, [www.farroupilha.rs.gov.br](http://www.farroupilha.rs.gov.br).

## RECEITA MUNICIPAL

A receita total orçada/atualizada, que compreende a soma das receitas correntes, as de capital e as receitas intra-orçamentárias, foi de R\$ 223.252.000,00. A receita arrecadada no período de Janeiro a Dezembro de 2016, alcançou o valor de R\$ 229.567.169,52, arrecadou-se, portanto, 102,83 % da meta anual.


<b>DEMONSTRATIVO DA RECEITA PREVISTA E REALIZADA</b>			
<b>FPS</b>			
	ORÇADA / ATUALIZADA ANO	ARRECADADA NO PERÍODO	% NO PERÍODO
<b>RECEITAS CORRENTES</b>	<b>17.715.000,00</b>	<b>34.591.152,68</b>	<b>195,26%</b>
RECEITA DE CONTRIBUIÇÕES	5.441.000,00	4.949.570,39	90,97%
RECEITA PATRIMONIAL	12.000.000,00	29.641.582,29	247,01%
OUTRAS RECEITAS CORRENTES	274.000,00	0,00	0,00%
<b>RECEITA CORRENTE INTRA-ORÇAMENTÁRIA</b>	<b>13.585.000,00</b>	<b>12.980.185,25</b>	<b>95,55%</b>
CONTRIBUIÇÕES INTRA-ORÇAMENTÁRIAS-RPPS	13.585.000,00	12.980.185,25	95,55%
<b>DEDUÇÕES DA RECEITA</b>	<b>0,00</b>	<b>-1.626.921,58</b>	<b>0,00%</b>
DEDUÇÕES DA RECEITA PATRIMONIAL	0,00	-1.626.921,58	0,00%
<b>TOTAL GERAL</b>	<b>31.300.000,00</b>	<b>45.944.416,35</b>	<b>146,79%</b>



ESTADO DO RIO GRANDE DO SUL  
MUNICÍPIO DE FARROUPILHA

**DEMONSTRATIVO DA RECEITA PREVISTA E REALIZADA  
EXECUTIVO**


	ORÇADA / ATUALIZADA ANO	ARRECADADA NO PERÍODO	% NO PERÍODO
<b>RECEITAS CORRENTES</b>	<b>200.661.330,91</b>	<b>195.301.067,53</b>	<b>97,33%</b>
RECEITA TRIBUTÁRIA	34.738.250,00	34.282.258,97	98,69%
RECEITA DE CONTRIBUIÇÕES	2.800.000,00	2.251.980,14	80,43%
RECEITA PATRIMONIAL	6.116.950,00	1.802.548,95	29,47%
RECEITA DE SERVIÇOS	268.220,00	257.497,55	96,00%
TRANSFERÊNCIAS CORRENTES	152.858.435,91	154.071.778,30	100,79%
OUTRAS RECEITAS CORRENTES	3.879.475,00	2.635.003,62	67,92%
<b>RECEITAS DE CAPITAL</b>	<b>13.012.369,09</b>	<b>8.438.852,29</b>	<b>64,85%</b>
OPERAÇÕES DE CRÉDITO	3.080.000,00	3.072.952,44	99,77%
ALIENAÇÃO DE BENS	655.200,00	145.050,00	22,14%
AMORTIZAÇÃO DE EMPRÉSTIMOS	32.000,00	43.450,02	135,78%
TRANSFERÊNCIAS DE CAPITAL	9.077.819,09	4.775.618,18	52,61%
OUTRAS RECEITAS DE CAPITAL	167.350,00	401.781,65	240,08%
<b>DEDUÇÕES DA RECEITA</b>	<b>-21.721.700,00</b>	<b>-20.117.166,65</b>	<b>92,61%</b>
DEDUÇÕES RECEITA TRIBUTÁRIA	-2.305.000,00	-1.018.869,89	44,20%
DEDUÇÕES RECEITA SERVIÇOS	0,00	-40,00	0,00%
DEDUÇÕES RECEITA DE TRANSFERÊNCIAS/FUNDEB	-19.416.700,00	-19.036.011,41	98,04%
DEDUÇÕES REC. DE OUTRAS TRANSF. CORRENTES	0,00	-889,21	0,00%
DEDUÇÕES DE OUTRAS RECEITAS CORRENTES	0,00	-543,22	0,00%
DEDUÇÕES DE RECEITAS DE TRANSF. DE CAPITAL	0,00	-6.566,78	0,00%
DEDUÇÕES DE OUTRAS RECEITAS DE CAPITAL	0,00	-54.246,14	0,00%
<b>TOTAL GERAL</b>	<b>191.952.000,00</b>	<b>183.622.753,17</b>	<b>95,66%</b>



ESTADO DO RIO GRANDE DO SUL  
MUNICÍPIO DE FARROUPILHA

<b>DEMONSTRATIVO DA RECEITA PREVISTA E REALIZADA</b>			
<b>CONSOLIDADO</b>			
	ORÇADA / ATUALIZADA ANO	ARRECADADA NO PERÍODO	% NO PERÍODO
<b>RECEITAS CORRENTES</b>	<b>218.376.330,91</b>	<b>229.892.220,21</b>	<b>105,27%</b>
RECEITA TRIBUTÁRIA	34.738.250,00	34.282.258,97	98,69%
RECEITA DE CONTRIBUIÇÕES	8.241.000,00	7.201.550,53	87,39%
RECEITA PATRIMONIAL	18.116.950,00	31.444.131,24	173,56%
RECEITA DE SERVIÇOS	268.220,00	257.497,55	96,00%
TRANSFERÊNCIAS CORRENTES	152.858.435,91	154.071.778,30	100,79%
OUTRAS RECEITAS CORRENTES	4.153.475,00	2.635.003,62	63,44%
<b>RECEITAS DE CAPITAL</b>	<b>13.012.369,09</b>	<b>8.438.852,29</b>	<b>64,85%</b>
OPERAÇÕES DE CRÉDITO	3.080.000,00	3.072.952,44	99,77%
ALIENAÇÃO DE BENS	655.200,00	145.050,00	22,14%
AMORTIZAÇÃO DE EMPRÉSTIMOS	32.000,00	43.450,02	135,78%
TRANSFERÊNCIAS DE CAPITAL	9.077.819,09	4.775.618,18	52,61%
OUTRAS RECEITAS DE CAPITAL	167.350,00	401.781,65	240,08%
<b>RECEITA CORRENTE INTRA-ORÇAMENTÁRIA</b>	<b>13.585.000,00</b>	<b>12.980.185,25</b>	<b>95,55%</b>
CONTRIBUIÇÕES INTRA-ORÇAMENTÁRIAS-FPS	13.585.000,00	12.980.185,25	95,55%
<b>DEDUÇÕES DA RECEITA</b>	<b>-21.721.700,00</b>	<b>-21.744.088,23</b>	<b>100,10%</b>
DEDUÇÕES RECEITA TRIBUTÁRIA	-2.305.000,00	-1.018.869,89	44,20%
DEDUÇÕES DA RECEITA PATRIMONIAL	0,00	-1.626.921,58	0,00%
DEDUÇÕES RECEITA SERVIÇOS	0,00	-40,00	0,00%
DEDUÇÕES RECEITA DE TRANSFERÊNC.p/FUNDEB	-19.416.700,00	-19.036.011,41	98,04%
DEDUÇÕES REC. DE OUTRAS TRANSF.CORRENTES	0,00	-889,21	0,00%
DEDUÇÕES DE OUTRAS RECEITAS CORRENTES	0,00	-543,22	0,00%
DEDUÇÕES DE RECEITAS DE TRANSF. DE CAPITAL	0,00	-6.566,78	0,00%
DEDUÇÕES DE OUTRAS RECEITAS DE CAPITAL	0,00	-54.246,14	0,00%
<b>TOTAL GERAL</b>	<b>223.252.000,00</b>	<b>229.567.169,52</b>	<b>102,83%</b>

Analisando o quadro acima verificamos que, a receita efetivada **consolidada (Prefeitura/RPPS)** no período de janeiro a dezembro de 2016 alcançou o valor de R\$ 229.567.169,52, superando o valor de R\$ 223.252.000,00, previsto para o período, em 2,83%.




ESTADO DO RIO GRANDE DO SUL  
MUNICÍPIO DE FARROUPILHA

## DESPESA MUNICIPAL

<b>DEMONSTRATIVO DA DESPESA PREVISTA E REALIZADA</b>			
<b>LEGISLATIVO</b>			
	ORÇADA / ATUALIZADA ANO	REALIZADA NO PERÍODO	%
<b>DESPESAS CORRENTES</b>	<b>2.772.900,00</b>	<b>2.402.140,48</b>	<b>86,63%</b>
PESSOAL E ENCARGOS SOCIAIS	2.344.500,00	2.020.320,64	86,17%
OUTRAS DESPESAS CORRENTES	428.400,00	381.819,84	89,13%
<b>DESPESAS DE CAPITAL</b>	<b>665.100,00</b>	<b>9.449,00</b>	<b>1,42%</b>
INVESTIMENTOS	665.100,00	9.449,00	1,42%
<b>TOTAL GERAL</b>	<b>3.438.000,00</b>	<b>2.411.589,48</b>	<b>70,15%</b>


<b>DEMONSTRATIVO DA DESPESA PREVISTA E REALIZADA</b>			
<b>EXECUTIVO</b>			
	ORÇADA / ATUALIZADA ANO	REALIZADA NO PERÍODO	%
<b>DESPESAS CORRENTES</b>	<b>172.236.525,71</b>	<b>161.488.466,93</b>	<b>93,76%</b>
PESSOAL E ENCARGOS SOCIAIS	83.264.972,73	80.168.823,85	96,28%
JUROS E ENCARGOS DA DÍVIDA	995.500,00	976.167,58	98,06%
OUTRAS DESPESAS CORRENTES	87.976.052,98	80.343.475,50	91,32%
<b>DESPESAS DE CAPITAL</b>	<b>29.814.958,57</b>	<b>19.349.696,39</b>	<b>64,90%</b>
INVESTIMENTOS	25.311.958,57	14.872.177,41	58,76%
INVERSÕES FINANCEIRAS	90.000,00	89.875,00	99,86%
AMORTIZAÇÃO DA DÍVIDA	4.413.000,00	4.387.643,98	99,43%
<b>RESERVA DE CONTINGÊNCIA</b>	<b>4.800,00</b>	<b>0,00</b>	<b>0,00%</b>
<b>TOTAL GERAL</b>	<b>202.056.284,28</b>	<b>180.838.163,32</b>	<b>89,50%</b>



ESTADO DO RIO GRANDE DO SUL  
MUNICÍPIO DE FARROUPILHA

<b>DEMONSTRATIVO DA DESPESA PREVISTA E REALIZADA</b>			
<b>FPS</b>			
	ORÇADA / ATUALIZADA ANO	REALIZADA NO PERÍODO	%
<b>DESPESAS CORRENTES</b>	<b>16.477.000,00</b>	<b>15.190.209,45</b>	<b>92,19%</b>
PESSOAL E ENCARGOS SOCIAIS	15.465.000,00	15.187.379,70	98,20%
OUTRAS DESPESAS CORRENTES	1.012.000,00	2.829,75	0,28%
<b>DESPESAS DE CAPITAL</b>	<b>1.000,00</b>	<b>0,00</b>	<b>0,00%</b>
INVESTIMENTOS	1.000,00	0,00	0,00%
<b>RESERVA DE CONTINGÊNCIA</b>	<b>14.822.000,00</b>	<b>0,00</b>	<b>0,00%</b>
<b>TOTAL GERAL</b>	<b>31.300.000,00</b>	<b>15.190.209,45</b>	<b>48,53%</b>

<b>DEMONSTRATIVO DA DESPESA PREVISTA E REALIZADA</b>			
<b>CONSOLIDADO</b>			
	ORÇADA / ATUALIZADA ANO	REALIZADA NO PERÍODO	%
<b>DESPESAS CORRENTES</b>	<b>191.486.425,71</b>	<b>179.080.816,86</b>	<b>93,52%</b>
PESSOAL E ENCARGOS SOCIAIS	101.074.472,73	97.376.524,19	96,34%
JUROS E ENCARGOS DA DÍVIDA	995.500,00	976.167,58	98,06%
OUTRAS DESPESAS CORRENTES	89.416.452,98	80.728.125,09	90,28%
<b>DESPESAS DE CAPITAL</b>	<b>30.481.058,57</b>	<b>19.359.145,39</b>	<b>63,51%</b>
INVESTIMENTOS	25.978.058,57	14.881.626,41	57,29%
INVERSÕES FINANCEIRAS	90.000,00	89.875,00	99,86%
AMORTIZAÇÃO DA DÍVIDA	4.413.000,00	4.387.643,98	99,43%
<b>RESERVA DE CONTINGÊNCIA</b>	<b>14.826.800,00</b>	<b>0,00</b>	<b>0,00%</b>
<b>TOTAL GERAL</b>	<b>236.794.284,28</b>	<b>198.439.962,25</b>	<b>83,80%</b>




ESTADO DO RIO GRANDE DO SUL  
MUNICÍPIO DE FARROUPILHA

DEMONSTRATIVO DA RECEITA E DESPESA (EXCETO RPPS)	
<b>RECEITA</b>	
- Receita Prevista no Período.....	191.952.000,00
- Receita Arrecadada no Período.....	183.622.753,17
<b>DESPESA</b>	
- Despesa Empenhada no Período .....	183.249.752,80
- Despesa Liquidada no Período .....	183.249.752,80
<b>SUPERÁVIT ORÇAMENTÁRIO (Receita Arrecadada X Despesa Liquidada)</b>	<b>373.000,37</b>

DEMONSTRATIVO DA RECEITA E DESPESA DO RPPS*	
<b>RECEITA</b>	
- Receita Prevista no Período – RPPS.....	31.300.000,00
- Receita Arrecadada no Período – RPPS.....	45.944.416,35
<b>DESPESA</b>	
- Despesa Empenhada no Período - RPPS .....	15.190.209,45
- Despesa Liquidada no Período – RPPS.....	15.190.209,45
<b>SUPERÁVIT ORÇAMENTÁRIO (Receita Arrecadada X Despesa Liquidada) - RPPS</b>	<b>30.754.206,90</b>

\*RPPS – Regime Próprio de Previdência Social

O presente relatório, referente ao terceiro quadrimestre de 2016, demonstra que a RECEITA ARRECADADA, excluído o RPPS, foi superior a DESPESA LIQUIDADA, gerando um superávit orçamentário de R\$ 373.000,37.



ESTADO DO RIO GRANDE DO SUL  
MUNICÍPIO DE FARROUPILHA

DISPONIBILIDADES FINANCEIRAS EM 31.12.2016	VALOR - R\$
<b>PODER LEGISLATIVO</b> DISPONÍVEL: Bancos Conta Recursos Livres .....	61.174,42
<b>PODER EXECUTIVO</b> DISPONÍVEL: Bancos Conta Recursos Livres..... R\$ 4.189.209,08 Bancos Conta Vinculadas ..... R\$ 13.619.117,23	17.808.326,31
<b>REGIME PRÓPRIO DE PREVIDÊNCIA DOS SERVIDORES</b> DISPONÍVEL: Bancos Conta RPPS .....	180.119.791,93
<b>SOMA DOS PODERES .....</b>	<b>197.989.292,66</b>

DÍVIDA FLUTUANTE EM 31.12.2016	VALOR – R\$
<b>PODER LEGISLATIVO</b> (-) Dívida Flutuante–Vencida e a Vencer a Curto Prazo R\$ 60.996,25 (+) Disponibilidade em Banco..... R\$ 61.174,42  (=) SUPERÁVIT FINANCEIRO.....	178,17
<b>PODER EXECUTIVO</b> (-) Dívida Flutuante–Vencida e a Vencer a Curto Prazo R\$ 8.925.662,90 (+) Diversos Créditos a Receber..... R\$ 11.382,54 (+) Disponibilidade em Banco..... R\$ 17.808.326,31  (=) SUPERÁVIT FINANCEIRO.....	8.894.045,95
<b>REGIME PRÓPRIO DE PREVIDÊNCIA DOS SERVIDORES</b> (-) Dívida Flutuante–Vencida e a Vencer a Curto Prazo R\$ 2.223,88 (+) Disponibilidade em Banco..... R\$ 180.119.791,93  (=) SUPERÁVIT FINANCEIRO.....	180.117.568,05





ESTADO DO RIO GRANDE DO SUL  
MUNICÍPIO DE FARROUPILHA

## DESPESA COM PESSOAL E ENCARGOS SOCIAIS

### DEMONSTRATIVO DE GASTOS COM PESSOAL EM CUMPRIMENTO AOS ARTIGOS 18, 19, 20, 21 E 22 DA LEI DE RESPONSABILIDADE FISCAL


A Receita Corrente Líquida apurada entre os meses de Janeiro/2016 a Dezembro/2016 é de **R\$ 170.664.793,20**.

O percentual gasto com pessoal, do Executivo e Legislativo, em relação à Receita Corrente Líquida no período de Janeiro a Dezembro de 2016 foi de **41,15%**, sendo um percentual seguro em relação ao limites de alerta de 54%, prudencial de 57% e legal de 60%.

PERÍODO	VALOR – R\$	%
Janeiro de 2016 a Dezembro de 2016	70.228.761,55	41,15%

## DEMONSTRATIVO DE GASTOS COM PESSOAL POR PODER

Demonstrativo da Despesa com Pessoal - TCE LEGISLATIVO - 3º Quadrimestre de 2016				
Receita Corrente Líquida - TCE	170.664.793,20			
Total da Despesa Líquida com Pessoal para fins de Apuração do Limite	1.878.276,96			
% do Total da Despesa Líquida com Pessoal para fins de Apuração do Limite sobre a Receita Corrente Líquida	1,10%			
Limite Legal - 6%	10.239.887,59			
Limite Prudencial - 5,70%	9.727.893,21			
Limite para Emissão de Alerta - 5,40%	9.215.898,83			
	2012	2013	2014	2015
Receita Corrente Líquida	121.921.789,07	138.294.879,83	156.880.052,87	154.574.847,18
<b>Despesa com Pessoal</b>	<b>845.736,48</b>	<b>1.426.274,67</b>	<b>1.580.830,85</b>	<b>1.726.243,95</b>
% do Total da Despesa Líquida com Pessoal para fins de Apuração do Limite sobre a Receita Corrente Líquida	0,69%	1,03%	1,01%	1,12%



ESTADO DO RIO GRANDE DO SUL  
MUNICÍPIO DE FARROUPILHA


<b>Demonstrativo da Despesa com Pessoal - TCE EXECUTIVO - 3º Quadrimestre de 2016</b>				
<b>Receita Corrente Líquida - TCE</b>				<b>170.664.793,20</b>
<b>Total da Despesa Líquida com Pessoal para fins de Apuração do Limite</b>				<b>68.350.484,59</b>
<b>% do Total da Despesa Líquida com Pessoal para fins de Apuração do Limite sobre a Receita Corrente Líquida</b>				<b>40,05%</b>
Limite Legal - 54%				92.158.988,33
Limite Prudencial - 51,30%				87.551.038,91
Limite para Emissão de Alerta - 48,60%				82.943.089,50
	<b>2012</b>	<b>2013</b>	<b>2014</b>	<b>2015</b>
Receita Corrente Líquida	121.921.789,07	138.294.879,83	156.880.052,87	154.574.847,18
<b>Despesa com Pessoal</b>	<b>43.642.612,88</b>	<b>50.509.188,40</b>	<b>57.382.445,62</b>	<b>59.684.561,42</b>
% do Total da Despesa Líquida com Pessoal para fins de Apuração do Limite sobre a Receita Corrente Líquida	35,80%	36,52%	36,58%	38,61%

## **DESPESA COM EDUCAÇÃO E SAÚDE**

O Município, até o terceiro quadrimestre de 2016, investiu em **Educação o percentual de 29,05 %** e na **Saúde 17,92 %**.

Da receita resultante de impostos e transferências constitucionais, no valor de **R\$ 126.106.228,94**, o Município aplicou:

a) **R\$ 36.635.891,39** correspondente a **29,05%** na Manutenção e Desenvolvimento do Ensino Básico;



ESTADO DO RIO GRANDE DO SUL  
MUNICÍPIO DE FARROUPILHA

APLICAÇÃO DE RECURSOS NA MANUTENÇÃO E NO DESENVOLVIMENTO DO ENSINO BÁSICO - MDE

3º Quadrimestre - Janeiro a Dezembro de 2016

Constituição Federal - Artigo 212  
Emenda Constitucional nº 53/2006


DISCRIMINAÇÃO	VALOR R\$
<b>R E C E I T A S</b>	
<b>IMPOSTOS PRÓPRIOS (A)</b>	<b>28.782.289,95</b>
IPTU	6.175.445,52
IRRF	5.644.025,69
ITBI	3.990.148,62
ISS	11.532.552,18
Receita da Dívida Ativa e Multas e Juros de Mora dos Impostos	1.440.117,94
<b>TRANSFERÊNCIAS CONTITUCIONAIS (B)</b>	<b>97.323.938,99</b>
<b>TRANSFERÊNCIAS DO ESTADO</b>	<b>65.623.058,85</b>
ICMS (Art.158, CF/1998)	54.747.950,47
IPVA (Art.158, CF/1998)	10.191.103,45
IPI EXP (Art.159, CF/1998)	684.004,93
<b>TRANSFERÊNCIAS DA UNIÃO</b>	<b>31.700.880,14</b>
FPM (Art.159, CF/1998)	29.125.401,84
Cota Extra FPM	2.068.947,44
ITR (Art.158, CF/1998)	146.786,02
Transferência Financeira LC nº 87/96	359.744,84
<b>TOTAL DAS RECEITAS (C) = (A)+(B)</b>	<b>126.106.228,94</b>
<b>TRANSFERÊNCIAS DO FUNDEB (D)</b>	<b>31.878.342,07</b>
<b>DEDUÇÕES PARA CONSTITUIÇÃO DO FUNDEB (E)</b>	<b>19.036.011,41</b>
<b>GANHO / PERDA COM O F U N D E B (F) = (D)+(E)</b>	<b>12.842.330,66</b>
<b>VALOR MÍNIMO A SER APLICADO (G) = 25% X [(C)] + (F)</b>	<b>44.368.887,90</b>
<b>D E S P E S A S (Recursos MDE e FUNDEB)</b>	
<b>Pessoal Ativo+Outras Desp de Pessoal Art.18 LRF+Contr.Patronal (H)</b>	<b>39.231.665,19</b>
<b>Outras Despesas Correntes (I)</b>	<b>9.907.192,12</b>
<b>Investimentos/Inversões (J)</b>	<b>377.540,71</b>
<b>Amortização da Dívida (K)</b>	<b>124.275,13</b>
<b>Restos a Pagar de Exercícios Anteriores Cancelados em 2016 (L)</b>	<b>-19.903,15</b>
<b>DESPESA COM MANUTENÇÃO DE ENSINO (M)=(H)+(I)+(J)+(K)+(L)</b>	<b>49.620.770,00</b>
<b>PARTICIPAÇÃO COM RECURSOS MDE E FUNDEB (N) = M / C</b>	<b>39,35%</b>
<b>Ganho com o FUNDEB (O)</b>	<b>-12.842.330,66</b>
<b>Remuneração de Aplicações Financeiras(MDE e FUNDEB) (P)</b>	<b>-142.547,95</b>
<b>DESPESA COM RECURSOS MUNICIPAIS EM EDUCAÇÃO(Q)=(M)+(O)+(P)</b>	<b>36.635.891,39</b>
<b>Participação com Recursos Municipais em Educação (R) = Q / C</b>	<b>29,05%</b>



ESTADO DO RIO GRANDE DO SUL  
MUNICÍPIO DE FARROUPILHA

b) R\$ 22.603.967,86 correspondente a 17,92% nas Ações e Serviços Públicos de Saúde.

<b>APLICAÇÃO DE RECURSOS EM AÇÕES E SERVIÇOS PÚBLICOS DE SAÚDE - ASPS</b>	
<b>3º Quadrimestre - Janeiro a Dezembro de 2016</b>	
Constituição Federal - Artigo 198 Emenda Constitucional nº 29/2000	
DISCRIMINAÇÃO	VALOR R\$
<b>R E C E I T A S</b>	
<b>RECEITAS DE IMPOSTOS PRÓPRIOS (A)</b>	<b>28.782.289,95</b>
IPTU	6.175.445,52
IRRF	5.644.025,69
ITBI	3.990.148,62
ISS	11.532.552,18
Receita da Dívida Ativa e Multas e Juros de Mora dos Impostos	1.440.117,94
<b>TRANSFERÊNCIAS CONTITUCIONAIS (B)</b>	<b>97.323.938,99</b>
<b>TRANSFERÊNCIAS DO ESTADO</b>	<b>65.623.058,85</b>
ICMS (Art.158, CF/1998)	54.747.950,47
IPVA (Art.158, CF/1998)	10.191.103,45
IPI-EX (Art.159, CF/1998)	684.004,93
<b>TRANSFERÊNCIAS DA UNIÃO</b>	<b>31.700.880,14</b>
FPM (Art.159, CF/1998)	29.125.401,84
Cota Extra FPM	2.068.947,44
ITR (Art.158, CF/1998)	146.786,02
Transferência Financeira LC nº 87/96	359.744,84
<b>TOTAL DAS RECEITAS (C) = (A) + (B)</b>	<b>126.106.228,94</b>
<b>VALOR MÍNIMO A SER APLICADO (D) = 15% X (C)</b>	<b>18.915.934,34</b>
<b>D E S P E S A S</b>	
Pessoal Ativo +Outras Desp de Pessoal Art.18 LRF+ Contr.Patronal (E)	2.548.000,57
Outras Despesas Correntes (F)	18.941.830,44
Investimentos/Inversões (G)	1.304.957,70
Amortização da Dívida (H)	4.276,56
Remuneração de Aplicações Financeiras (I)	-190.263,51
Restos a Pagar de 2015 Cancelados em 2016 (J)	-4.833,90
<b>DESPESAS COM RECURSOS MUNICIPAIS EM SAÚDE (K) = (E)+(F)+(G)+(H)+(I)+(J)</b>	<b>22.603.967,86</b>
<b>Participação com Recursos Municipais em Saúde (L) = (K) / (C)</b>	<b>17,92%</b>



**ESTADO DO RIO GRANDE DO SUL  
MUNICÍPIO DE FARROUPILHA**

## **CONSIDERAÇÕES FINAIS**

O Poder Executivo atendeu devidamente a prestação de contas referente ao terceiro quadrimestre do exercício de 2016, conforme determina a Lei de Responsabilidade Fiscal, e o cumprimento dos limites legais, ou seja:

- Despesa com Pessoal do Legislativo: 1,10%
- Despesa com Pessoal do Executivo: 40,05%
- Despesa com Educação: 29,05%
- Despesa com Saúde: 17,92%

Ficou demonstrado, também, o equilíbrio entre as Receitas e as Despesas, sendo a Receita Total Arrecadada de R\$ 229.567.169,52 e a Despesa Total Liquidada de R\$ 198.439.962,25, havendo, portanto, um Superávit Orçamentário de R\$ 31.127.207,27.

Farroupilha, 30 de janeiro de 2016.

Claiton Gonçalves  
Prefeito Municipal

Benami Spilki  
Secretário Municipal de Finanças

Gilmar Paulus  
Chefe da Contabilidade-CRC/RS 077452/O-5