


ESTADO DO RIO GRANDE DO SUL
MUNICÍPIO DE FARROUPILHA

AVALIAÇÃO DAS METAS FISCAIS

2º QUADRIMESTRE DE 2016

**EM CUMPRIMENTO AOS ARTIGOS 54 E 55 E ARTIGO 9 , § 4º DA LEI
DE RESPONSABILIDADE FISCAL**



ESTADO DO RIO GRANDE DO SUL
MUNICÍPIO DE FARROUPILHA

AUDIÊNCIA PÚBLICA

AVALIAÇÃO DO CUMPRIMENTO DAS METAS FISCAIS

2º Quadrimestre de 2016

Apresentamos o Relatório de Avaliação das Metas Fiscais referente ao Segundo Quadrimestre de 2016, em Audiência Pública nesta Prefeitura Municipal, em cumprimento ao estabelecido na Lei de Responsabilidade Fiscal, a qual determina que o Poder Executivo demonstre e avalie o cumprimento das referidas metas do orçamento fiscal e de seguridade social ao final de cada quadrimestre.

Os números são originários dos relatórios bimestrais e quadrimestrais publicados no mural da prefeitura e no site do município, www.farroupilha.rs.gov.br.

RECEITA MUNICIPAL

A receita total orçada/atualizada, que compreende a soma das receitas correntes, as de capital e as receitas intra-orçamentárias, foi de R\$ 223.252.000,00. A receita arrecadada no período de Janeiro a Agosto de 2016, alcançou o valor de R\$ 155.144.427,94, arrecadou-se, portanto, 69,49 % da meta anual.

DEMONSTRATIVO DA RECEITA PREVISTA E REALIZADA				
FPS				
	ORÇADA / ATUALIZADA ANO	ORÇADA / ATUALIZADA NO PERÍODO	ARRECADADA NO PERÍODO	% NO PERÍODO
RECEITAS CORRENTES	17.715.000,00	12.329.500,00	25.347.165,61	205,58%
RECEITA DE CONTRIBUIÇÕES	5.441.000,00	3.527.800,00	3.347.366,34	94,89%
RECEITA PATRIMONIAL	12.000.000,00	8.671.000,00	21.999.799,27	253,72%
OUTRAS RECEITAS CORRENTES	274.000,00	130.700,00	0,00	0,00%
RECEITA CORRENTE INTRA-ORÇAMENTÁRIA	13.585.000,00	9.060.000,00	8.658.143,84	95,56%
CONTRIBUIÇÕES INTRA-ORÇAMENTÁRIAS-RPPS	13.585.000,00	9.060.000,00	8.658.143,84	95,56%
DEDUÇÕES DA RECEITA	0,00	0,00	(511.731,48)	0,00%
DEDUÇÕES DA RECEITA PATRIMONIAL	0,00	0,00	(511.731,48)	0,00%
TOTAL GERAL	31.300.000,00	21.389.500,00	33.493.577,97	156,59%



ESTADO DO RIO GRANDE DO SUL
MUNICÍPIO DE FARROUPILHA

DEMONSTRATIVO DA RECEITA PREVISTA E REALIZADA EXECUTIVO

	ORÇADA / ATUALIZADA ANO	ORÇADA / ATUALIZADA NO PERÍODO	ARRECADADA NO PERÍODO	% NO PERÍODO
RECEITAS CORRENTES	200.661.330,91	132.264.400,91	129.476.817,85	97,89%
RECEITA TRIBUTÁRIA	34.738.250,00	25.822.840,00	25.463.768,40	98,61%
RECEITA DE CONTRIBUIÇÕES	2.800.000,00	1.692.000,00	1.565.661,46	92,53%
RECEITA PATRIMONIAL	6.116.950,00	3.055.900,00	1.324.004,19	43,33%
RECEITA DE SERVIÇOS	268.220,00	162.005,00	178.628,11	110,26%
TRANSFERÊNCIAS CORRENTES	152.858.435,91	99.778.155,91	99.378.172,24	99,60%
OUTRAS RECEITAS CORRENTES	3.879.475,00	1.753.500,00	1.566.583,45	89,34%
RECEITAS DE CAPITAL	13.012.369,09	6.158.144,09	5.521.868,33	89,67%
OPERAÇÕES DE CRÉDITO	3.080.000,00	1.880.000,00	2.131.679,27	113,39%
ALIENAÇÃO DE BENS	655.200,00	162.500,00	31.450,00	19,35%
AMORTIZAÇÃO DE EMPRÉSTIMOS	32.000,00	14.700,00	22.405,23	152,42%
TRANSFERÊNCIAS DE CAPITAL	9.077.819,09	3.996.494,09	3.058.187,20	76,52%
OUTRAS RECEITAS DE CAPITAL	167.350,00	104.450,00	278.146,63	266,30%
DEDUÇÕES DA RECEITA	(21.721.700,00)	(14.891.000,00)	(13.347.836,61)	89,64%
DEDUÇÕES RECEITA TRIBUTÁRIA	(2.305.000,00)	(2.271.000,00)	(998.177,16)	43,95%
DEDUÇÕES RECEITA SERVIÇOS	0,00	0,00	(40,00)	0,00%
DEDUÇÕES RECEITA DE TRANSFERÊNCIAS/FUNDEB	(19.416.700,00)	(12.620.000,00)	(12.326.852,08)	97,68%
DEDUÇÕES REC. DE OUTRAS TRANSF. CORRENTES	0,00	0,00	(889,21)	0,00%
DEDUÇÕES DE OUTRAS RECEITAS CORRENTES	0,00	0,00	(499,34)	0,00%
DEDUÇÕES DE RECEITAS DE TRANSF. DE CAPITAL	0,00	0,00	(6.566,78)	0,00%
DEDUÇÕES DE OUTRAS RECEITAS DE CAPITAL	0,00	0,00	(14.812,04)	0,00%
TOTAL GERAL	191.952.000,00	123.531.545,00	121.650.849,57	98,48%



ESTADO DO RIO GRANDE DO SUL
MUNICÍPIO DE FARROUPILHA

DEMONSTRATIVO DA RECEITA PREVISTA E REALIZADA CONSOLIDADO

	ORÇADA / ATUALIZADA ANO	ORÇADA / ATUALIZADA NO PERÍODO	ARRECADADA NO PERÍODO	% NO PERÍODO
RECEITAS CORRENTES	218.376.330,91	144.593.900,91	154.823.983,46	107,08%
RECEITA TRIBUTÁRIA	34.738.250,00	25.822.840,00	25.463.768,40	98,61%
RECEITA DE CONTRIBUIÇÕES	8.241.000,00	5.219.800,00	4.913.027,80	94,12%
RECEITA PATRIMONIAL	18.116.950,00	11.726.900,00	23.323.803,46	198,89%
RECEITA DE SERVIÇOS	268.220,00	162.005,00	178.628,11	110,26%
TRANSFERÊNCIAS CORRENTES	152.858.435,91	99.778.155,91	99.378.172,24	99,60%
OUTRAS RECEITAS CORRENTES	4.153.475,00	1.884.200,00	1.566.583,45	83,14%
RECEITAS DE CAPITAL	13.012.369,09	6.158.144,09	5.521.868,33	89,67%
OPERAÇÕES DE CRÉDITO	3.080.000,00	1.880.000,00	2.131.679,27	113,39%
ALIENAÇÃO DE BENS	655.200,00	162.500,00	31.450,00	19,35%
AMORTIZAÇÃO DE EMPRÉSTIMOS	32.000,00	14.700,00	22.405,23	152,42%
TRANSFERÊNCIAS DE CAPITAL	9.077.819,09	3.996.494,09	3.058.187,20	76,52%
OUTRAS RECEITAS DE CAPITAL	167.350,00	104.450,00	278.146,63	266,30%
RECEITA CORRENTE INTRA-ORÇAMENTÁRIA	13.585.000,00	9.060.000,00	8.658.143,84	95,56%
CONTRIBUIÇÕES INTRA-ORÇAMENTÁRIAS-FPS	13.585.000,00	9.060.000,00	8.658.143,84	95,56%
DEDUÇÕES DA RECEITA	(21.721.700,00)	(14.891.000,00)	(13.859.568,09)	93,07%
DEDUÇÕES RECEITA TRIBUTÁRIA	(2.305.000,00)	(2.271.000,00)	(998.177,16)	43,95%
DEDUÇÕES DA RECEITA PATRIMONIAL	0,00	0,00	(511.731,48)	0,00%
DEDUÇÕES RECEITA SERVIÇOS	0,00	0,00	(40,00)	0,00%
DEDUÇÕES RECEITA DE TRANSFERÊNCIAS/FUNDEB	(19.416.700,00)	(12.620.000,00)	(12.326.852,08)	97,68%
DEDUÇÕES REC. DE OUTRAS TRANSF. CORRENTES	0,00	0,00	(889,21)	0,00%
DEDUÇÕES DE OUTRAS RECEITAS CORRENTES	0,00	0,00	(499,34)	0,00%
DEDUÇÕES DE RECEITAS DE TRANSF. DE CAPITAL	0,00	0,00	(6.566,78)	0,00%
DEDUÇÕES DE OUTRAS RECEITAS DE CAPITAL	0,00	0,00	(14.812,04)	0,00%
TOTAL GERAL	223.252.000,00	144.921.045,00	155.144.427,54	107,05%

Analisando o quadro acima verificamos que, a receita efetivada **consolidada (Prefeitura/RPPS)** no período de janeiro a agosto de 2016 alcançou o valor de R\$ 155.144.427,54, superando o valor de R\$ 144.921.045,00, previsto para o período, em 7,05%.



ESTADO DO RIO GRANDE DO SUL
MUNICÍPIO DE FARROUPILHA


DESPESA MUNICIPAL

DEMONSTRATIVO DA DESPESA PREVISTA E REALIZADA LEGISLATIVO

	ORÇADA / ATUALIZADA ANO	REALIZADA NO PERÍODO	%
DESPESAS CORRENTES	2.769.900,00	1.545.308,10	55,79%
PESSOAL E ENCARGOS SOCIAIS	2.323.500,00	1.297.082,70	55,82%
OUTRAS DESPESAS CORRENTES	446.400,00	248.225,40	55,61%
DESPESAS DE CAPITAL	668.100,00	5.210,00	0,78%
INVESTIMENTOS	668.100,00	5.210,00	0,78%
TOTAL GERAL	3.438.000,00	1.550.518,10	45,10%

DEMONSTRATIVO DA DESPESA PREVISTA E REALIZADA EXECUTIVO

	ORÇADA / ATUALIZADA ANO	REALIZADA NO PERÍODO	%
DESPESAS CORRENTES	169.012.282,75	103.593.574,81	61,29%
PESSOAL E ENCARGOS SOCIAIS	81.146.565,73	50.188.457,62	61,85%
JUROS E ENCARGOS DA DÍVIDA	934.000,00	615.428,85	65,89%
OUTRAS DESPESAS CORRENTES	86.931.717,02	52.789.688,34	60,73%
DESPESAS DE CAPITAL	29.834.249,96	14.156.122,19	47,45%
INVESTIMENTOS	25.434.349,96	11.170.984,76	43,92%
INVERSÕES FINANCEIRAS	90.000,00	89.875,00	99,86%
AMORTIZAÇÃO DA DÍVIDA	4.309.900,00	2.895.262,43	67,18%
RESERVA DE CONTINGÊNCIA	74.300,00	0,00	0,00
TOTAL GERAL	198.920.832,71	117.749.697,00	59,19%




ESTADO DO RIO GRANDE DO SUL
MUNICÍPIO DE FARROUPILHA

DEMONSTRATIVO DA DESPESA PREVISTA E REALIZADA
FPS

	ORÇADA / ATUALIZADA ANO	REALIZADA NO PERÍODO	%
DESPESAS CORRENTES	15.117.000,00	9.494.612,20	62,81%
PESSOAL E ENCARGOS SOCIAIS	14.105.000,00	9.492.081,79	67,30%
OUTRAS DESPESAS CORRENTES	1.012.000,00	2.530,41	0,25%
DESPESAS DE CAPITAL	1.000,00	0,00	0,00%
INVESTIMENTOS	1.000,00	0,00	0,00%
RESERVA DE CONTINGÊNCIA	16.182.000,00	0,00	0,00%
TOTAL GERAL	31.300.000,00	9.494.612,20	30,33%

DEMONSTRATIVO DA DESPESA PREVISTA E REALIZADA
CONSOLIDADO

	ORÇADA / ATUALIZADA ANO	REALIZADA NO PERÍODO	%
DESPESAS CORRENTES	186.899.182,75	114.633.495,11	61,33%
PESSOAL E ENCARGOS SOCIAIS	97.575.065,73	60.977.622,11	62,49%
JUROS E ENCARGOS DA DÍVIDA	934.000,00	615.428,85	65,89%
OUTRAS DESPESAS CORRENTES	88.390.117,02	53.040.444,15	60,01%
DESPESAS DE CAPITAL	30.503.349,96	14.161.332,19	46,43%
INVESTIMENTOS	26.103.449,96	11.176.194,76	42,82%
INVERSÕES FINANCEIRAS	90.000,00	89.875,00	99,86%
AMORTIZAÇÃO DA DÍVIDA	4.309.900,00	2.895.262,43	67,18%
RESERVA DE CONTINGÊNCIA	74.300,00	0,00	0,00%
RESERVA DE CONTINGÊNCIA RPPS	16.182.000,00	0,00	0,00%
TOTAL GERAL	233.658.832,71	128.794.827,30	55,12%




ESTADO DO RIO GRANDE DO SUL
MUNICÍPIO DE FARROUPILHA

DEMONSTRATIVO DA RECEITA E DESPESA (EXCETO RPPS)	
RECEITA	
- Receita Prevista no Período.....	123.531.545,00
- Receita Arrecadada no Período.....	121.650.849,57
DESPESA	
- Despesa Empenhada no Período	147.810.248,01
- Despesa Liquidada no Período	119.300.215,10
SUPERÁVIT ORÇAMENTÁRIO (Receita Arrecadada X Despesa Liquidada)	2.350.634,47

DEMONSTRATIVO DA RECEITA E DESPESA DO RPPS*	
RECEITA	
- Receita Prevista no Período – RPPS.....	21.389.500,00
- Receita Arrecadada no Período – RPPS.....	33.493.577,97
DESPESA	
- Despesa Empenhada no Período - RPPS	9.494.612,20
- Despesa Liquidada no Período – RPPS.....	9.494.612,20
SUPERÁVIT ORÇAMENTÁRIO (Receita Arrecadada X Despesa Liquidada) - RPPS	23.998.965,77

*RPPS – Regime Próprio de Previdência Social


O presente relatório, referente ao segundo quadrimestre de 2016, demonstra que a RECEITA ARRECADADA, excluído o RPPS, foi superior a DESPESA LIQUIDADA, gerando um superávit orçamentário de R\$ 2.350.634,47.



ESTADO DO RIO GRANDE DO SUL
MUNICÍPIO DE FARROUPILHA

DISPONIBILIDADES FINANCEIRAS EM 31.08.2016	VALOR - R\$
PODER LEGISLATIVO DISPONÍVEL: Bancos Conta Recursos Livres	384.535,82
PODER EXECUTIVO DISPONÍVEL: Bancos Conta Recursos Livres..... R\$ 291.075,96 Bancos Conta Vinculadas R\$ 18.215.228,15	18.506.304,11
REGIME PRÓPRIO DE PREVIDÊNCIA DOS SERVIDORES DISPONÍVEL: Bancos Conta RPPS	173.367.132,55
SOMA DOS PODERES	192.257.972,48

DÍVIDA FLUTUANTE EM 31.08.2016	VALOR - R\$
PODER LEGISLATIVO (-) Dívida Flutuante-Vencida e a Vencer a Curto Prazo R\$ 54.744,44 (+) Disponibilidade em Banco..... R\$ 384.535,82 (=) SUPERÁVIT FINANCEIRO.....	329.791,38
PODER EXECUTIVO (-) Dívida Flutuante-Vencida e a Vencer a Curto Prazo R\$ 7.933.843,84 (+) Diversos Créditos a Receber..... R\$ 2.772.922,02 (+) Disponibilidade em Banco..... R\$ 18.506.304,11 (=) SUPERÁVIT FINANCEIRO.....	13.345.382,29
REGIME PRÓPRIO DE PREVIDÊNCIA DOS SERVIDORES (-) Dívida Flutuante-Vencida e a Vencer a Curto Prazo R\$ 5.253,12 (+) Diversos Créditos a Receber..... R\$ 2.015.188,20 (+) Disponibilidade em Banco..... R\$ 173.367.132,55 (=) SUPERÁVIT FINANCEIRO.....	175.377.067,63



ESTADO DO RIO GRANDE DO SUL
MUNICÍPIO DE FARROUPILHA

DESPESA COM PESSOAL E ENCARGOS SOCIAIS

DEMONSTRATIVO DE GASTOS COM PESSOAL EM CUMPRIMENTO AOS ARTIGOS 18, 19, 20, 21 E 22 DA LEI DE RESPONSABILIDADE FISCAL


A Receita Corrente Líquida apurada entre os meses de Setembro/2015 a Agosto/2016 é de R\$ **163.772.578,83**.

O percentual gasto com pessoal, do Executivo e Legislativo, em relação à Receita Corrente Líquida no período de Setembro/2015 a Agosto/2016 foi de **41,15%**, sendo um percentual seguro em relação ao limites de alerta de 54%, prudencial de 57% e legal de 60%.

PERÍODO	VALOR – R\$	%
Setembro de 2015 a Agosto de 2016	67.384.852,68	41,15%

DEMONSTRATIVO DE GASTOS COM PESSOAL POR PODER

Demonstrativo da Despesa com Pessoal - TCE LEGISLATIVO - 2º Quadrimestre de 2016				
Receita Corrente Líquida - TCE	163.772.578,83			
Total da Despesa Líquida com Pessoal para fins de Apuração do Limite	1.848.415,48			
% do Total da Despesa Líquida com Pessoal para fins de Apuração do Limite sobre a Receita Corrente Líquida	1,13%			
Limite Legal - 6%	9.826.354,73			
Limite Prudencial - 5,70%	9.335.036,99			
Limite para Emissão de Alerta - 5,40%	8.843.719,26			
	2012	2013	2014	2015
Receita Corrente Líquida	121.921.789,07	138.294.879,83	156.880.052,87	154.574.847,18
Despesa com Pessoal	845.736,48	1.426.274,67	1.580.830,85	1.726.243,95
% do Total da Despesa Líquida com Pessoal para fins de Apuração do Limite sobre a Receita Corrente Líquida	0,69%	1,03%	1,01%	1,12%



ESTADO DO RIO GRANDE DO SUL
MUNICÍPIO DE FARROUPILHA

Demonstrativo da Despesa com Pessoal - TCE EXECUTIVO - 2º Quadrimestre de 2016				
Receita Corrente Líquida - TCE				163.772.578,83
Total da Despesa Líquida com Pessoal para fins de Apuração do Limite				65.536.437,20
% do Total da Despesa Líquida com Pessoal para fins de Apuração do Limite sobre a Receita Corrente Líquida				40,02%
Limite Legal - 54%				88.437.192,57
Limite Prudencial - 51,30%				84.015.332,94
Limite para Emissão de Alerta - 48,60%				79.593.473,31
	2012	2013	2014	2015
Receita Corrente Líquida	121.921.789,07	138.294.879,83	156.880.052,87	154.574.847,18
Despesa com Pessoal	43.642.612,88	50.509.188,40	57.382.445,62	59.684.561,42
% do Total da Despesa Líquida com Pessoal para fins de Apuração do Limite sobre a Receita Corrente Líquida	35,80%	36,52%	36,58%	38,61%

DESPESA COM EDUCAÇÃO E SAÚDE

O Município, até o segundo quadrimestre de 2016, investiu em **Educação** o percentual de **27,60 %** e na **Saúde** **17,76 %**.

Da receita resultante de impostos e transferências constitucionais, no valor de **R\$ 82.530.806,36**, o Município aplicou:

a) **R\$ 22.777.359,32** correspondente a **27,60%** na Manutenção e Desenvolvimento do Ensino Básico;



ESTADO DO RIO GRANDE DO SUL
MUNICÍPIO DE FARROUPILHA

APLICAÇÃO DE RECURSOS NA MANUTENÇÃO E NO DESENVOLVIMENTO DO ENSINO BÁSICO - MDE

4º Bimestre - Janeiro a Agosto de 2016

Constituição Federal - Artigo 212
Emenda Constitucional nº 53/2006


DISCRIMINAÇÃO	VALOR R\$
RECEITA	
IMPOSTOS PRÓPRIOS (A)	20.037.032,08
IPTU	6.170.450,99
IRRF	3.312.308,82
ITBI	2.306.571,88
ISS	7.321.766,28
Receita da Dívida Ativa e Multas e Juros de Mora dos Impostos	925.934,11
TRANSFERÊNCIAS CONTITUCIONAIS (B)	62.493.774,28
TRANSFERÊNCIAS DO ESTADO	43.969.201,61
ICMS (Art.158, CF/1998)	35.502.487,48
IPVA (Art.158, CF/1998)	8.022.996,30
IPI EXP (Art.159, CF/1998)	443.717,83
TRANSFERÊNCIAS DA UNIÃO	18.524.572,67
FPM (Art.159, CF/1998)	17.416.207,88
Cota Extra FPM	859.509,89
ITR (Art.158, CF/1998)	10.597,70
Transferência Financeira LC nº 87/96	238.257,20
TOTAL DAS RECEITAS (C) = (A)+(B)	82.530.806,36
TRANSFERÊNCIAS DO FUNDEB (D)	21.055.131,69
DEDUÇÕES PARA CONSTITUIÇÃO DO FUNDEB (E)	12.326.852,08
GANHO/PERDA COM O FUNDEB (F) = (D)+(E)	8.728.279,61
VALOR MÍNIMO A SER APLICADO (G) = 25% X [(C)] + (F)	29.360.981,20
DESPESA (Recursos MDE e FUNDEB)	
Pessoal Ativo+Outras Desp de Pessoal Art.18 LRF+Contr.Patronal (H)	24.607.639,08
Outras Despesas Correntes (I)	6.536.737,90
Investimentos/Inversões (J)	343.086,62
Amortização da Dívida (K)	124.275,13
Restos a Pagar de Exercícios Anteriores Cancelados em 2016 (L)	-474,00
DESPESA COM MANUTENÇÃO DE ENSINO (M)=(H)+(I)+(J)+(K)+(L)	31.611.264,73
PARTICIPAÇÃO COM RECURSOS MDE E FUNDEB (N) = M / C	38,30%
Ganho com o FUNDEB (O)	-8.728.279,61
Remuneração de Aplicações Financeiras(MDE e FUNDEB) (P)	-105.625,80
DESPESA COM RECURSOS MUNICIPAIS EM EDUCAÇÃO(Q)=(M)+(O)+(P)	22.777.359,32
Participação com Recursos Municipais em Educação (R) = Q / C	27,60%



ESTADO DO RIO GRANDE DO SUL
MUNICÍPIO DE FARROUPILHA

b) R\$ 14.659.842,00 correspondente a 17,76% nas Ações e Serviços Públicos de Saúde.

APLICAÇÃO DE RECURSOS EM AÇÕES E SERVIÇOS PÚBLICOS DE SAÚDE - ASPS	
4º Bimestre - Janeiro a Agosto de 2016	
Constituição Federal - Artigo 198 Emenda Constitucional nº 29/2000	
DISCRIMINAÇÃO	VALOR R\$
R E C E I T A S	
RECEITAS DE IMPOSTOS PRÓPRIOS (A)	20.037.032,08
IPTU	6.170.450,99
IRRF	3.312.308,82
ITBI	2.306.571,88
ISS	7.321.766,28
Receita da Dívida Ativa e Multas e Juros de Mora dos Impostos	925.934,11
TRANSFERÊNCIAS CONSTITUCIONAIS (B)	62.493.774,28
TRANSFERÊNCIAS DO ESTADO	43.969.201,61
ICMS (Art.158, CF/1998)	35.502.487,48
IPVA (Art.158, CF/1998)	8.022.996,30
IPI-EX (Art.159, CF/1998)	443.717,83
TRANSFERÊNCIAS DA UNIÃO	18.524.572,67
FPM (Art.159, CF/1998)	17.416.207,88
Cota Extra FPM	859.509,89
ITR (Art.158, CF/1998)	10.597,70
Transferência Financeira LC nº 87/96	238.257,20
TOTAL DAS RECEITAS (C) = (A) + (B)	82.530.806,36
VALOR MÍNIMO A SER APLICADO (D) = 15% X (C)	12.379.620,95
D E S P E S A S	
Pessoal Ativo +Outras Desp de Pessoal Art.18 LRF+ Contr.Patronal (E)	1.540.276,04
Outras Despesas Correntes (F)	12.211.650,04
Investimentos/Inversões (G)	1.052.697,50
Amortização da Dívida (H)	4.276,56
Remuneração de Aplicações Financeiras (I)	-144.224,24
Restos a Pagar de 2015 Cancelados em 2016 (J)	-4.833,90
DESPESAS COM RECURSOS MUNICIPAIS EM SAÚDE (K) = (E)+(F)+(G)+(H)+(I)+(J)	14.659.842,00
Participação com Recursos Municipais em Saúde (L) = (K) / (C)	17,76%



**ESTADO DO RIO GRANDE DO SUL
MUNICÍPIO DE FARROUPILHA**

CONSIDERAÇÕES FINAIS

O Poder Executivo atendeu devidamente a prestação de contas referente ao segundo quadrimestre do exercício de 2016, conforme determina a Lei de Responsabilidade Fiscal, e o cumprimento dos limites legais, ou seja:

- Despesa com Pessoal do Legislativo: 1,13%
- Despesa com Pessoal do Executivo: 40,02%
- Despesa com Educação: 27,60%
- Despesa com Saúde: 17,76%

Ficou demonstrado, também, o equilíbrio entre as Receitas e as Despesas, sendo a Receita Total Arrecadada de R\$ 155.144.427,54 e a Despesa Total Liquidada de R\$ 128.794.827,30, havendo, portanto, um Superávit Orçamentário de R\$ 26.349.600,24.

Farroupilha, 21 de setembro de 2016.

Claiton Gonçalves
Prefeito Municipal

Benami Spilki
Secretário Municipal de Finanças

Gilmar Paulus
Chefe da Contabilidade-CRC/RS 077452/O-5