


ESTADO DO RIO GRANDE DO SUL
MUNICÍPIO DE FARROUPILHA

AVALIAÇÃO DAS METAS FISCAIS

3º QUADRIMESTRE DE 2015

**EM CUMPRIMENTO AOS ARTIGOS 54 E 55 E ARTIGO 9 , § 4º DA LEI
DE RESPONSABILIDADE FISCAL**



ESTADO DO RIO GRANDE DO SUL
MUNICÍPIO DE FARROUPILHA

AUDIÊNCIA PÚBLICA

AValiação DO CUMPRIMENTO DAS METAS FISCAIS

Apresentamos o Relatório de Avaliação das Metas Fiscais referente ao 3º Quadrimestre de 2015, em Audiência Pública nesta Prefeitura Municipal, em cumprimento ao estabelecido na Lei de Responsabilidade Fiscal, o qual determina que o Poder Executivo demonstre e avalie o cumprimento das referidas metas do orçamento fiscal e de seguridade social ao final de cada quadrimestre.

Os números são originários dos relatórios bimestrais e quadrimestrais publicados no mural da prefeitura e no site do município, www.farroupilha.rs.gov.br.

RECEITA MUNICIPAL

A receita total orçada/atualizada, que compreende a soma das receitas correntes, as de capital e as receitas intra-orçamentárias, foi de R\$ 205.749.218,62. A receita arrecadada no exercício de 2015 alcançou o valor de R\$ 198.329.847,95, arrecadou-se, portanto, 96,38% da meta anual.


DEMONSTRATIVO DA RECEITA PREVISTA E REALIZADA FPS				
	ORÇADA / ATUALIZADA ANO	ORÇADA / ATUALIZADA NO PERÍODO	ARRECADADA NO PERÍODO	% NO PERÍOD O
RECEITAS CORRENTES	16.054.500,00	16.054.500,00	24.779.700,98	154,35%
RECEITA DE CONTRIBUIÇÕES	4.830.500,00	4.830.500,00	4.607.872,72	95,39%
RECEITA PATRIMONIAL	11.000.000,00	11.000.000,00	20.061.712,46	182,38%
OUTRAS RECEITAS CORRENTES	224.000,00	224.000,00	110.115,80	49,16%
RECEITA CORRENTE INTRA-ORÇAMENTÁRIA	12.445.500,00	12.445.500,00	11.078.123,71	89,01%
CONTRIBUIÇÕES INTRA-ORÇAMENTÁRIAS-RPPS	12.445.500,00	12.445.500,00	11.078.123,71	89,01%
DEDUÇÕES DA RECEITA	(5.497.914,78)	(5.497.914,78)	(5.497.914,78)	100,00%
DEDUÇÕES DA RECEITA PATRIMONIAL	(5.497.914,78)	(5.497.914,78)	(5.497.914,78)	100,00%
TOTAL GERAL	23.002.085,22	23.002.085,22	30.359.909,91	124,34%



ESTADO DO RIO GRANDE DO SUL
MUNICÍPIO DE FARROUPILHA

DEMONSTRATIVO DA RECEITA PREVISTA E REALIZADA EXECUTIVO

	ORÇADA / ATUALIZADA ANO	ORÇADA / ATUALIZADA NO PERÍODO	ARRECADADA NO PERÍODO	% NO PERÍODO
RECEITAS CORRENTES	186.292.069,20	186.292.069,20	177.226.581,83	95,13%
RECEITA TRIBUTÁRIA	31.918.000,00	31.918.000,00	30.658.359,80	96,05%
RECEITA DE CONTRIBUIÇÕES	1.500.000,00	1.500.000,00	2.267.958,77	151,20%
RECEITA PATRIMONIAL	830.120,00	830.120,00	1.988.131,97	239,50%
RECEITA DE SERVIÇOS	454.200,00	454.200,00	259.205,58	57,07%
TRANSFERÊNCIAS CORRENTES	149.264.649,20	149.264.649,20	139.370.234,99	93,37%
OUTRAS RECEITAS CORRENTES	2.325.100,00	2.325.100,00	2.682.690,72	115,38%
RECEITAS DE CAPITAL	16.104.978,86	16.104.978,86	9.426.969,51	58,53%
OPERAÇÕES DE CRÉDITO	4.230.000,00	4.230.000,00	4.342.664,15	102,66%
ALIENAÇÃO DE BENS	670.600,00	670.600,00	45.870,00	6,84%
AMORTIZAÇÃO DE EMPRÉSTIMOS	40.000,00	40.000,00	44.148,58	110,37%
TRANSFERÊNCIAS DE CAPITAL	11.097.903,86	11.097.903,86	4.646.733,08	41,87%
OUTRAS RECEITA DE CAPITAL	66.475,00	66.475,00	347.553,70	522,83%
DEDUÇÕES DA RECEITA	(19.649.914,66)	(19.649.914,66)	(18.683.613,30)	95,08%
DEDUÇÕES RECEITA TRIBUTÁRIA	(1.184.572,76)	(1.184.572,76)	(1.392.577,74)	117,56%
DEDUÇÕES RECEITA PATRIMONIAL	(587,83)	(587,83)	(587,83)	100%
DEDUÇÕES RECEITA DE TRANSFERÊNCIAS/FUNDEB	(18.358.000,00)	(18.358.000,00)	(17.183.693,66)	93,60%
DEDUÇÕES DE OUTRAS RECEITAS	(106.754,07)	(106.754,07)	(106.754,07)	100,00%
TOTAL GERAL	182.747.133,40	182.747.133,40	167.969.938,04	91,91%




ESTADO DO RIO GRANDE DO SUL
MUNICÍPIO DE FARROUPILHA

DEMONSTRATIVO DA RECEITA PREVISTA E REALIZADA CONSOLIDADO

	ORÇADA / ATUALIZADA ANO	ORÇADA / ATUALIZADA NO PERÍODO	ARRECADADA NO PERÍODO	% NO PERÍODO
RECEITAS CORRENTES	202.346.569,20	202.346.569,20	202.006.282,81	99,83%
RECEITA TRIBUTÁRIA	31.918.000,00	31.918.000,00	30.658.359,80	96,05%
RECEITA DE CONTRIBUIÇÕES	6.330.500,00	6.330.500,00	6.875.831,49	108,61%
RECEITA PATRIMONIAL	11.830.120,00	11.830.120,00	22.049.844,43	186,39%
RECEITA DE SERVIÇOS	454.200,00	454.200,00	259.205,58	57,07%
TRANSFERÊNCIAS CORRENTES	149.264.649,20	149.264.649,20	139.370.234,99	93,37%
OUTRAS RECEITAS CORRENTES	2.549.100,00	2.549.100,00	2.792.806,52	109,56%
RECEITAS DE CAPITAL	16.104.978,86	16.104.978,86	9.426.969,51	58,53%
OPERAÇÕES DE CRÉDITO	4.230.000,00	4.230.000,00	4.342.664,15	102,66%
ALIENAÇÃO DE BENS	670.600,00	670.600,00	45.870,00	6,84%
AMORTIZAÇÃO DE EMPRÉSTIMOS	40.000,00	40.000,00	44.148,58	110,37%
TRANSFERÊNCIAS DE CAPITAL	11.097.903,86	11.097.903,86	4.646.733,08	41,87%
OUTRAS RECEITAS DE CAPITAL	66.475,00	66.475,00	347.553,70	522,83%
RECEITA CORRENTE INTRA-ORÇAMENTÁRIA	12.445.500,00	12.445.500,00	11.078.123,71	89,01%
CONTRIBUIÇÕES INTRA-ORÇAMENTÁRIAS-FPS	12.445.500,00	12.445.500,00	11.078.123,71	89,01%
DEDUÇÕES DA RECEITA	(25.147.829,44)	(25.147.829,44)	(24.181.528,08)	96,16%
DEDUÇÕES RECEITA TRIBUTÁRIA	(1.184.572,76)	(1.184.572,76)	(1.392.577,74)	117,56%
DEDUÇÕES RECEITA PATRIMONIAL	(5.498.502,61)	(5.498.502,61)	(5.498.502,61)	100,00%
DEDUÇÕES RECEITA DE TRANSFERÊNCIAS/FUNDEB	(18.358.000,00)	(18.358.000,00)	(17.183.693,66)	93,60%
DEDUÇÕES DE OUTRAS RECEITAS	(106.754,07)	(106.754,07)	(106.754,07)	100,00%
TOTAL GERAL	205.749.218,62	205.749.218,62	198.329.847,95	96,39%

Analisando o quadro acima, concluímos que no exercício de 2015, a arrecadação foi inferior ao inicialmente prevista, ficando a menor em 3,61%.



ESTADO DO RIO GRANDE DO SUL
MUNICÍPIO DE FARROUPILHA


DESPESA MUNICIPAL

DEMONSTRATIVO DA DESPESA PREVISTA E REALIZADA LEGISLATIVO

	ORÇADA / ATUALIZADA ANO	REALIZADA NO PERÍODO	%
DESPESAS CORRENTES	2.464.000,00	2.166.292,07	87,92%
PESSOAL E ENCARGOS SOCIAIS	2.015.000,00	1.840.575,42	91,34%
OUTRAS DESPESAS CORRENTES	449.000,00	325.716,65	72,54%
DESPESAS DE CAPITAL	706.500,00	42.247,00	5,98%
INVESTIMENTOS	706.500,00	42.247,00	5,98%
TOTAL GERAL	3.170.500,00	2.208.539,07	69,66%

DEMONSTRATIVO DA DESPESA PREVISTA E REALIZADA EXECUTIVO

	ORÇADA / ATUALIZADA ANO	REALIZADA NO PERÍODO	%
DESPESAS CORRENTES	161.265.875,75	147.814.621,75	91,66%
PESSOAL E ENCARGOS SOCIAIS	72.171.219,88	68.904.085,18	95,47%
JUROS E ENCARGOS DA DÍVIDA	794.264,60	782.267,91	98,49%
OUTRAS DESPESAS CORRENTES	88.300.391,27	78.128.268,66	88,48%
DESPESAS DE CAPITAL	31.686.139,30	19.002.367,42	59,97%
INVESTIMENTOS	27.115.505,30	15.033.788,83	55,44%
INVERSÕES FINANCEIRAS	63.000,00	60.000,00	95,24%
AMORTIZAÇÃO DA DÍVIDA	4.507.634,00	3.908.578,59	86,71%
TOTAL GERAL	192.952.015,05	166.816.989,17	86,46%



ESTADO DO RIO GRANDE DO SUL
MUNICÍPIO DE FARROUPILHA

DEMONSTRATIVO DA DESPESA PREVISTA E REALIZADA
FPS

	ORÇADA / ATUALIZADA ANO	REALIZADA NO PERÍODO	%
DESPESAS CORRENTES	12.137.000,00	11.994.746,23	98,83%
PESSOAL E ENCARGOS SOCIAIS	12.135.000,00	11.994.746,23	98,84%
OUTRAS DESPESAS CORRENTES	2.000,00	0,00	0,00%
DESPESAS DE CAPITAL	1.000,00	0,00	0,00%
INVESTIMENTOS	1.000,00	0,00	0,00%
RESERVA DE CONTINGÊNCIA	16.362.000,00	0,00	0,00%
TOTAL GERAL	28.500.000,00	11.994.746,23	42,09%

DEMONSTRATIVO DA DESPESA PREVISTA E REALIZADA
CONSOLIDADO

	ORÇADA / ATUALIZADA ANO	REALIZADA NO PERÍODO	%
DESPESAS CORRENTES	175.866.875,75	161.975.660,05	92,10%
PESSOAL E ENCARGOS SOCIAIS	86.321.219,88	82.739.406,83	95,85%
JUROS E ENCARGOS DA DÍVIDA	794.264,60	782.267,91	98,49%
OUTRAS DESPESAS CORRENTES	88.751.391,27	78.453.985,31	88,40%
DESPESAS DE CAPITAL	32.393.639,30	19.044.614,42	58,79%
INVESTIMENTOS	27.823.005,30	15.076.035,83	54,19%
INVERSÕES FINANCEIRAS	63.000,00	60.000,00	95,24%
AMORTIZAÇÃO DA DÍVIDA	4.507.634,00	3.908.578,59	86,71%
RESERVA DE CONTINGÊNCIA	16.362.000,00	0,00	0,00%
TOTAL GERAL	224.622.515,05	181.020.274,47	80,59%




ESTADO DO RIO GRANDE DO SUL
MUNICÍPIO DE FARROUPILHA

DEMONSTRATIVO DA RECEITA E DESPESA (EXCETO RPPS)	
RECEITA	
- Receita Prevista no Período.....	182.747.133,40
- Receita Arrecadada no Período.....	167.969.938,04
DESPESA	
- Despesa Empenhada no Período	169.025.528,24
- Despesa Liquidada no Período	169.025.528,24
DÉFICIT ORÇAMENTÁRIO (Receita Arrecadada X Despesa Liquidada)	(1.055.590,20)

DEMONSTRATIVO DA RECEITA E DESPESA DO RPPS*	
RECEITA	
- Receita Prevista no Período – RPPS.....	23.002.085,22
- Receita Arrecadada no Período – RPPS.....	30.359.909,91
DESPESA	
- Despesa Empenhada no Período - RPPS	11.994.746,23
- Despesa Liquidada no Período – RPPS.....	11.994.746,23
SUPERÁVIT ORÇAMENTÁRIO (Receita Arrecadada X Despesa Liquidada) - RPPS	18.365.163,68

*RPPS – Regime Próprio de Previdência Social

O presente relatório, referente ao exercício de 2015, demonstra que a RECEITA ARRECADADA, excluído o RPPS, foi inferior a DESPESA LIQUIDADADA, gerando um déficit orçamentário de R\$ 1.055.590,20.




ESTADO DO RIO GRANDE DO SUL
MUNICÍPIO DE FARROUPILHA

DISPONIBILIDADES FINANCEIRAS EM 31.12.2015

NATUREZA	VALOR - R\$
PODER LEGISLATIVO DISPONÍVEL: Bancos Conta Recursos Livres	78.154,04
PODER EXECUTIVO DISPONÍVEL: Bancos Conta Recursos Livres..... R\$ 2.602.837,07 Bancos Conta Vinculadas R\$ 14.118.899,28	16.721.736,35
REGIME PRÓPRIO DE PREVIDÊNCIA DOS SERVIDORES DISPONÍVEL: Bancos Conta RPPS	149.364.901,86
SOMA DOS PODERES	166.164.792,25

DÍVIDA FLUTUANTE EM 31.12.2015

NATUREZA	VALOR - R\$
PODER LEGISLATIVO (-) Dívida Flutuante–Vencida e a Vencer a Curto Prazo R\$ 77.957,98 (+) Disponibilidade em Banco..... R\$ 78.154,04 (=) SUPERÁVIT FINANCEIRO.....	196,06
PODER EXECUTIVO (-) Dívida Flutuante–Vencida e a Vencer a Curto Prazo R\$ 8.012.800,91 (+) Diversos Créditos a Receber..... R\$ 3.858.248,53 (+) Disponibilidade em Banco..... R\$ 16.721.736,35 (=) SUPERÁVIT FINANCEIRO.....	12.567.183,97
REGIME PRÓPRIO DE PREVIDÊNCIA DOS SERVIDORES (-) Dívida Flutuante–Vencida e a Vencer a Curto Prazo R\$ 1.988,20 (+) Diversos Créditos a Receber..... R\$ 3.524.000,00 (+) Disponibilidade em Banco..... R\$ 149.364.901,86 (=) SUPERÁVIT FINANCEIRO.....	152.886.913,66



ESTADO DO RIO GRANDE DO SUL
MUNICÍPIO DE FARROUPILHA

DESPESA COM PESSOAL E ENCARGOS SOCIAIS

DEMONSTRATIVO DE GASTOS COM PESSOAL EM CUMPRIMENTO AOS ARTIGOS 18, 19, 20, 21 E 22 DA LEI DE RESPONSABILIDADE FISCAL


A Receita Corrente Líquida apurada no exercício de 2015 é de R\$ 154.574.847,18.

O percentual gasto com pessoal, do Executivo e Legislativo, em relação à Receita Corrente Líquida no exercício de 2015 foi de **39,73%**, sendo um percentual bastante seguro, pois fica distante dos limites de alerta de 54%, prudencial de 57% e legal de 60%.

PERÍODO	VALOR – R\$	%
Janeiro a Dezembro de 2015	61.410.805,37	39,73%

DEMONSTRATIVO DE GASTOS COM PESSOAL POR PODER

Demonstrativo Consolidado da Despesa com Pessoal - TCE LEGISLATIVO - Exercício de 2015				
Receita Corrente Líquida - TCE	154.574.847,18			
Total da Despesa Líquida com Pessoal para fins de Apuração do Limite	1.726.243,95			
% do Total da Despesa Líquida com Pessoal para fins de Apuração do Limite sobre a Receita Corrente Líquida	1,12%			
Limite Legal - 6%	9.274.490,83			
Limite Prudencial - 5,70%	8.810.766,29			
Limite para Emissão de Alerta - 5,40%	8.347.041,75			
	2011	2012	2013	2014
Receita Corrente Líquida	104.580.684,92	121.921.789,07	138.294.879,83	156.880.052,87
Despesa com Pessoal	769.668,08	845.736,48	1.426.274,67	1.580.830,85
% do Total da Despesa Líquida com Pessoal para fins de Apuração do Limite sobre a Receita Corrente Líquida	0,74%	0,69%	1,03%	1,01%



ESTADO DO RIO GRANDE DO SUL
MUNICÍPIO DE FARROUPILHA


Demonstrativo Consolidado da Despesa com Pessoal - TCE EXECUTIVO - Exercício de 2015				
Receita Corrente Líquida - TCE	154.574.847,18			
Total da Despesa Líquida com Pessoal para fins de Apuração do Limite	59.684.561,42			
% do Total da Despesa Líquida com Pessoal para fins de Apuração do Limite sobre a Receita Corrente Líquida	38,61%			
Limite Legal - 54%	83.470.417,48			
Limite Prudencial - 51,30%	79.296.896,60			
Limite para Emissão de Alerta - 48,60%	75.123.375,73			
	2011	2012	2013	2014
Receita Corrente Líquida	104.580.684,92	121.921.789,07	138.294.879,83	156.880.052,87
Despesa com Pessoal	42.688.105,67	43.642.612,88	50.509.188,40	57.382.445,62
% do Total da Despesa Líquida com Pessoal para fins de Apuração do Limite sobre a Receita Corrente Líquida	40,82%	35,80%	36,52%	36,58%

DESPESA COM EDUCAÇÃO E SAÚDE

O Município, no 3º quadrimestre de 2015, investiu em **Educação o percentual de 30,93%**, ficando acima do limite constitucional mínimo de 25%. Em relação à **Saúde, foi investido um percentual de 18,04%**, superando o limite constitucional mínimo de 15%. Índices dispostos no artigo 212 da Constituição Federal e na Emenda Constitucional nº 29/2000.

Da receita resultante de impostos e transferências constitucionais, no valor de **R\$ 113.350.696,58**, o Município aplicou:

a) **R\$ 35.063.553,40** correspondente a **30,93%** na Manutenção e Desenvolvimento do Ensino Básico;



ESTADO DO RIO GRANDE DO SUL
MUNICÍPIO DE FARROUPILHA


APLICAÇÃO DE RECURSOS NA MANUTENÇÃO E NO DESENVOLVIMENTO DO ENSINO BÁSICO - MDE 2015	
Constituição Federal - Artigo 212 Emenda Constitucional nº 53/2006	
	R\$
DISCRIMINAÇÃO	VALOR
RECEITA	
IMPOSTOS PRÓPRIOS (A)	26.017.090,79
IPTU	5.401.261,90
IRRF	5.050.387,90
ITBI	3.009.228,02
ISS	10.695.227,55
Receita da Dívida Ativa e Multas e Juros de Mora dos Impostos	1.860.985,42
TRANSFERÊNCIAS CONTITUCIONAIS (B)	87.333.605,79
TRANSFERÊNCIAS DO ESTADO	59.999.572,32
ICMS (Art.158, CF/1998)	48.942.752,00
IPVA (Art.158, CF/1998)	10.114.312,53
IPI EXP (Art.159, CF/1998)	942.507,79
TRANSFERÊNCIAS DA UNIÃO	27.334.033,47
FPM (Art.159, CF/1998)	25.413.218,47
Cota Extra FPM	1.415.131,09
ITR (Art.158, CF/1998)	154.075,27
Transferência Financeira LC nº 87/96	351.608,64
TOTAL DAS RECEITAS (C) = (A)+(B)	113.350.696,58
TRANSFERÊNCIAS DO FUNDEB (D)	27.655.008,78
DEDUÇÕES PARA CONSTITUIÇÃO DO FUNDEB (E)	-17.183.693,66
GANHO / PERDA COM O FUNDEB (F) = (D)+(E)	10.471.315,12
VALOR MÍNIMO A SER APLICADO (G) = 25% X [(C)] + (F)	38.808.989,27
DESPESA (Recursos MDE e FUNDEB)	
Pessoal Ativo+Outras Desp de Pessoal Art.18 LRF+Contr.Patronal (H)	33.314.014,89
Outras Despesas Correntes (I)	10.210.189,28
Investimentos/Inversões (J)	1.259.835,12
Amortização da Dívida (K)	1.418.174,88
Restos a Pagar de 2014 Cancelados em 2015 (L)	-16.305,67
DESPESA COM MANUTENÇÃO DE ENSINO (M)=(H)+(I)+(J)+(K)+(L)	46.185.908,50
PARTICIPAÇÃO COM RECURSOS MDE E FUNDEB (N) = M / C	40,75%
Ganho com o FUNDEB (O)	-10.471.315,12
Despesa realizada com superávit de 2014 do ganho c/Fundeb	-0,29
Remuneração de Aplicações Financeiras (P)	-651.039,69
DESPESA COM RECURSOS MUNICIPAIS EM EDUCAÇÃO(Q)= (M)+(O)+(P)	35.063.553,40
Participação com Recursos Municipais em Educação (R) = Q / C	30,93%



ESTADO DO RIO GRANDE DO SUL
MUNICÍPIO DE FARROUPILHA

b) R\$ 20.447.103,63 correspondente a 18,04% nas Ações e Serviços Públicos de Saúde.

APLICAÇÃO DE RECURSOS EM AÇÕES E SERVIÇOS PÚBLICOS DE SAÚDE - ASPS 2015	
Constituição Federal - Artigo 198 Emenda Constitucional nº 29/2000	
	R\$
DISCRIMINAÇÃO	VALOR
R E C E I T A S	
RECEITAS DE IMPOSTOS PRÓPRIOS (A)	26.017.090,79
IPTU	5.401.261,90
IRRF	5.050.387,90
ITBI	3.009.228,02
ISS	10.695.227,55
Receita da Dívida Ativa e Multas e Juros de Mora dos Impostos	1.860.985,42
TRANSFERÊNCIAS CONTITUCIONAIS (B)	87.333.605,79
TRANSFERÊNCIAS DO ESTADO	59.999.572,32
ICMS (Art.158, CF/1998)	48.942.752,00
IPVA (Art.158, CF/1998)	10.114.312,53
IPI-EX (Art.159, CF/1998)	942.507,79
TRANSFERÊNCIAS DA UNIÃO	27.334.033,47
FPM (Art.159, CF/1998)	25.413.218,47
Cota Extra FPM	1.415.131,09
ITR (Art.158, CF/1998)	154.075,27
Transferência Financeira LC nº 87/96	351.608,64
TOTAL DAS RECEITAS (C) = (A) + (B)	113.350.696,58
VALOR MÍNIMO A SER APLICADO (D) = 15% X (C)	17.002.604,49
D E S P E S A S	
Pessoal Ativo +Outras Desp de Pessoal Art.18 LRF+ Contr.Patronal (E)	1.852.696,80
Outras Despesas Correntes (F)	17.659.892,48
Investimentos/Inversões (G)	890.656,18
Amortização da Dívida (H)	46.036,35
Remuneração de Aplicações Financeiras (I)	-2.069,33
Restos a Pagar de 2014 Cancelados em 2015 (J)	-108,85
DESPESAS COM RECURSOS MUNICIPAIS EM SAÚDE (K) = (E)+(F)+(G)+(H)+(I)+(J)	20.447.103,63
Participação com Recursos Municipais em Saúde (L) = (K) / (C)	18,04%



**ESTADO DO RIO GRANDE DO SUL
MUNICÍPIO DE FARROUPILHA**

CONSIDERAÇÕES FINAIS

O Poder Executivo atendeu devidamente a prestação de contas referente ao exercício de 2015, conforme determina a Lei de Responsabilidade fiscal, e o cumprimento dos limites legais, ou seja:

- Despesa com Pessoal Legislativo: 1,12%;
- Despesa com Pessoal Executivo: 38,61%;
- Despesa com Educação: 30,93%;
- Despesa com Saúde: 18,04%.

Farroupilha, 26 de janeiro de 2016.

Claiton Gonçalves
Prefeito Municipal

Benami Spilki
Secretário Municipal de Finanças

Gilmar Paulus
Chefe da Contabilidade-CRC/RS 077452/O-5