

ESTADO DO RIO GRANDE DO SUL
MUNICÍPIO DE FARROUPILHA


AVALIAÇÃO DAS METAS FISCAIS

SEGUNDO QUADRIMESTRE DE 2015

**EM CUMPRIMENTO AOS ARTIGOS 54 E 55 E ARTIGO 9 , § 4º DA LEI
DE RESPONSABILIDADE FISCAL**

AUDIÊNCIA PÚBLICA

AVALIAÇÃO DO CUMPRIMENTO DAS METAS FISCAIS



**ESTADO DO RIO GRANDE DO SUL
MUNICÍPIO DE FARROUPILHA**

Apresentamos o Relatório de Avaliação das Metas Fiscais referente ao 2º Quadrimestre de 2015, em Audiência Pública nesta Prefeitura Municipal, em cumprimento ao estabelecido na Lei de Responsabilidade Fiscal, o qual determina que o Poder Executivo demonstre e avalie o cumprimento das referidas metas do orçamento fiscal e de seguridade social ao final de cada quadrimestre.

Os números são originários dos relatórios bimestrais e quadrimestrais publicados no mural da prefeitura e no site do município, www.farroupilha.rs.gov.br.

RECEITA MUNICIPAL

A receita total orçada/atualizada que compreende a soma das receitas correntes, as de capital e as receitas intra-orçamentárias, foi de R\$ 206.503.074,95. A receita arrecadada no período de Janeiro a Agosto de 2015 alcançou o valor de R\$ 130.924.381,08, arrecadou-se, portanto, 63,40% da meta anual.

DEMONSTRATIVO DA RECEITA PREVISTA E REALIZADA FPS				
	ORÇADA / ATUALIZADA ANO	ORÇADA / ATUALIZADA NO PERÍODO	ARRECADADA NO PERÍODO	% NO PERÍODO
RECEITAS CORRENTES	16.054.500,00	11.152.500,00	15.717.468,33	140,93%
RECEITA DE CONTRIBUIÇÕES	4.830.500,00	3.143.500,00	3.029.653,98	96,38%
RECEITA PATRIMONIAL	11.000.000,00	7.953.000,00	12.577.698,55	158,15%
OUTRAS RECEITAS CORRENTES	224.000,00	56.000,00	110.115,80	196,64%
RECEITA CORRENTE INTRA-ORÇAMENTÁRIA	12.445.500,00	8.255.500,00	7.250.637,85	87,83%
CONTRIBUIÇÕES INTRA-ORÇAMENTÁRIAS	12.445.500,00	8.255.500,00	7.250.637,85	87,83%
DEDUÇÕES DA RECEITA	4.783.221,55	4.783.221,55	4.783.221,55	100,00%
DEDUÇÕES DA RECEITA PATRIMONIAL	4.783.221,55	4.783.221,55	4.783.221,55	100,00%
TOTAL GERAL	23.716.778,45	14.624.778,45	18.184.884,63	124,34%



ESTADO DO RIO GRANDE DO SUL
MUNICÍPIO DE FARROUPILHA

DEMONSTRATIVO DA RECEITA PREVISTA E REALIZADA EXECUTIVO

	ORÇADA / ATUALIZADA ANO	ORÇADA / ATUALIZADA NO PERÍODO	ARRECADADA NO PERÍODO	% NO PERÍODO
RECEITAS CORRENTES	186.280.901,20	123.997.181,20	119.540.309,22	96,41%
RECEITA TRIBUTÁRIA	31.918.000,00	23.647.000,00	23.180.403,27	98,03%
RECEITA DE CONTRIBUIÇÕES	1.500.000,00	905.000,00	1.441.310,94	159,26%
RECEITA PATRIMONIAL	830.120,00	413.120,00	1.424.210,03	344,74%
RECEITA DE SERVIÇOS	454.200,00	272.880,00	197.279,94	72,30%
TRANSFERÊNCIAS CORRENTES	149.253.481,20	97.697.881,20	91.831.858,85	94,00%
OUTRAS RECEITAS CORRENTES	2.325.100,00	1.061.300,00	1.465.246,19	138,06%
RECEITAS DE CAPITAL	16.088.978,86	9.249.780,16	5.950.459,90	64,33%
OPERAÇÕES DE CRÉDITO	4.230.000,00	3.932.000,00	3.924.898,51	99,82%
ALIENAÇÃO DE BENS	654.600,00	8.800,00	45.870,00	521,25%
AMORTIZAÇÃO DE EMPRÉSTIMOS	40.000,00	18.900,00	19.669,41	104,07%
TRANSFERÊNCIAS DE CAPITAL	11.097.903,86	5.285.605,16	1.740.381,88	32,93%
OUTRAS RECEITA DE CAPITAL	66.475,00	4.475,00	219.640,10	4.908,16%
DEDUÇÕES DA RECEITA	19.583.583,56	13.132.583,56	12.751.272,67	97,10%
DEDUÇÕES RECEITA TRIBUTÁRIA	1.171.816,61	1.158.816,61	1.379.821,59	119,07%
DEDUÇÕES RECEITA DE TRANSFERÊNCIAS/FUNDEB	18.358.000,00	11.920.000,00	11.317.684,13	94,95%
DEDUÇÕES DE OUTRAS RECEITAS	53.766,95	53.766,95	53.766,95	100,00%
TOTAL GERAL	182.786.296,50	120.114.377,80	112.739.496,45	93,86%




ESTADO DO RIO GRANDE DO SUL
MUNICÍPIO DE FARROUPILHA

DEMONSTRATIVO DA RECEITA PREVISTA E REALIZADA CONSOLIDADO

	ORÇADA / ATUALIZADA ANO	ORÇADA / ATUALIZADA NO PERÍODO	ARRECADADA NO PERÍODO	% NO PERÍODO
RECEITAS CORRENTES	202.335.401,20	135.149.681,20	135.257.777,55	100,08%
RECEITA TRIBUTÁRIA	31.918.000,00	23.647.000,00	23.180.403,27	98,03%
RECEITA DE CONTRIBUIÇÕES	6.330.500,00	4.048.500,00	4.470.964,92	110,44%
RECEITA PATRIMONIAL	11.830.120,00	8.366.120,00	14.001.908,58	167,36%
RECEITA DE SERVIÇOS	454.200,00	272.880,00	197.279,94	72,30%
TRANSFERÊNCIAS CORRENTES	149.253.481,20	97.697.881,20	91.831.858,85	94,00%
OUTRAS RECEITAS CORRENTES	2.549.100,00	1.117.300,00	1.575.361,99	141,00%
RECEITAS DE CAPITAL	16.088.978,86	9.249.780,16	5.950.459,90	64,33%
OPERAÇÕES DE CRÉDITO	4.230.000,00	3.932.000,00	3.924.898,51	99,82%
ALIENAÇÃO DE BENS	654.600,00	8.800,00	45.870,00	521,25%
AMORTIZAÇÃO DE EMPRÉSTIMOS	40.000,00	18.900,00	19.669,41	104,07%
TRANSFERÊNCIAS DE CAPITAL	11.097.903,86	5.285.605,16	1.740.381,88	32,93%
OUTRAS RECEITAS DE CAPITAL	66.475,00	4.475,00	219.640,10	4.908,16%
RECEITA CORRENTE INTRA-ORÇAMENTÁRIA	12.445.500,00	8.255.500,00	7.250.637,85	87,83%
CONTRIBUIÇÕES INTRA-ORÇAMENTÁRIAS-FPS	12.445.500,00	8.255.500,00	7.250.637,85	87,83%
DEDUÇÕES DA RECEITA	24.366.805,11	17.915.805,11	17.534.494,22	97,87%
DEDUÇÕES RECEITA TRIBUTÁRIA	1.171.816,61	1.158.816,61	1.379.821,59	119,07%
DEDUÇÕES RECEITA PATRIMONIAL	4.783.221,55	4.783.221,55	4.783.221,55	100,00%
DEDUÇÕES RECEITA DE TRANSFERÊNCIAS/FUNDEB	18.358.000,00	11.920.000,00	11.317.684,13	94,95%
DEDUÇÕES DE OUTRAS RECEITAS	53.766,95	53.766,95	53.766,95	100,00%
TOTAL GERAL	206.503.074,95	134.739.156,25	130.924.381,08	97,17%

Analisando o quadro acima, concluímos que no segundo quadrimestre de 2015, a arrecadação não comportou-se conforme inicialmente prevista, ficando a menor em 2,83%.



ESTADO DO RIO GRANDE DO SUL
MUNICÍPIO DE FARROUPILHA


DESPESA MUNICIPAL

DEMONSTRATIVO DA DESPESA PREVISTA E REALIZADA LEGISLATIVO

	ORÇADA / ATUALIZADA ANO	REALIZADA NO PERÍODO	%
DESPESAS CORRENTES	2.739.000,00	1.377.809,27	50,30%
PESSOAL E ENCARGOS SOCIAIS	2.245.000,00	1.161.624,21	51,74%
OUTRAS DESPESAS CORRENTES	494.000,00	216.185,06	43,76%
DESPESAS DE CAPITAL	701.500,00	35.620,00	5,08%
INVESTIMENTOS	701.500,00	35.620,00	5,08%
TOTAL GERAL	3.440.500,00	1.413.429,27	41,08%

DEMONSTRATIVO DA DESPESA PREVISTA E REALIZADA EXECUTIVO

	ORÇADA / ATUALIZADA ANO	REALIZADA NO PERÍODO	%
DESPESAS CORRENTES	155.152.647,63	96.601.797,59	62,26%
PESSOAL E ENCARGOS SOCIAIS	71.314.803,62	43.021.230,07	60,33%
JUROS E ENCARGOS DA DÍVIDA	782.098,60	526.401,53	67,31%
OUTRAS DESPESAS CORRENTES	83.055.745,41	53.054.165,99	63,88%
DESPESAS DE CAPITAL	33.710.696,02	14.537.024,76	43,12%
INVESTIMENTOS	27.815.696,02	11.660.309,81	41,92%
INVERSÕES FINANCEIRAS	53.000,00	40.000,00	75,47%
AMORTIZAÇÃO DA DÍVIDA	5.842.000,00	2.836.714,95	48,56%
TOTAL GERAL	188.863.343,65	111.138.822,35	58,85%




ESTADO DO RIO GRANDE DO SUL
MUNICÍPIO DE FARROUPILHA

DEMONSTRATIVO DA DESPESA PREVISTA E REALIZADA
FPS

	ORÇADA / ATUALIZADA ANO	REALIZADA NO PERÍODO	%
DESPESAS CORRENTES	11.407.000,00	7.383.910,76	64,73%
PESSOAL E ENCARGOS SOCIAIS	11.405.000,00	7.383.910,76	64,74%
OUTRAS DESPESAS CORRENTES	2.000,00	0,00	0,00%
DESPESAS DE CAPITAL	1.000,00	0,00	0,00%
INVESTIMENTOS	1.000,00	0,00	0,00%
RESERVA DE CONTINGÊNCIA	17.092.000,00	0,00	0,00%
TOTAL GERAL	28.500.000,00	7.383.910,76	25,91%

DEMONSTRATIVO DA DESPESA PREVISTA E REALIZADA
CONSOLIDADO

	ORÇADA / ATUALIZADA ANO	REALIZADA NO PERÍODO	%
DESPESAS CORRENTES	169.298.647,63	105.363.517,62	62,24%
PESSOAL E ENCARGOS SOCIAIS	84.964.803,62	51.566.765,04	60,69%
JUROS E ENCARGOS DA DÍVIDA	782.098,60	526.401,53	67,31%
OUTRAS DESPESAS CORRENTES	83.551.745,41	53.270.351,05	63,76%
DESPESAS DE CAPITAL	34.413.196,02	14.572.644,76	42,35%
INVESTIMENTOS	28.518.196,02	11.695.929,81	41,01%
INVERSÕES FINANCEIRAS	53.000,00	40.000,00	75,47%
AMORTIZAÇÃO DA DÍVIDA	5.842.000,00	2.836.714,95	48,56%
RESERVA DE CONTINGÊNCIA	17.092.000,00	0,00	0,00%
TOTAL GERAL	220.803.843,65	119.936.162,38	54,32%




ESTADO DO RIO GRANDE DO SUL
MUNICÍPIO DE FARROUPILHA

DEMONSTRATIVO DA RECEITA E DESPESA (EXCETO RPPS)	
RECEITA	
- Receita Prevista no Período.....	120.114.377,80
- Receita Arrecadada no Período.....	112.739.496,45
DESPESA	
- Despesa Empenhada no Período	140.046.151,71
- Despesa Liquidada no Período	112.552.251,62
SUPERÁVIT ORÇAMENTÁRIO (Receita Arrecadada X Despesa Liquidada)	187.244,83

DEMONSTRATIVO DA RECEITA E DESPESA DO RPPS*	
RECEITA	
- Receita Prevista no Período – RPPS.....	14.624.778,45
- Receita Arrecadada no Período – RPPS.....	18.184.884,63
DESPESA	
- Despesa Empenhada no Período - RPPS	7.383.910,76
- Despesa Liquidada no Período – RPPS.....	7.383.910,76
SUPERÁVIT ORÇAMENTÁRIO (Receita Arrecadada X Despesa Liquidada) - RPPS	10.800.973,87

*RPPS – Regime Próprio de Previdência Social

O presente relatório, referente ao 2º quadrimestre de 2015, demonstra que a RECEITA ARRECADADA, excluído o RPPS, superou a DESPESA LIQUIDADADA, ficando com um superávit de **R\$ 187.244,83**.



ESTADO DO RIO GRANDE DO SUL
MUNICÍPIO DE FARROUPILHA

DISPONIBILIDADES FINANCEIRAS EM 31.08.2015

NATUREZA	VALOR - R\$
PODER LEGISLATIVO DISPONÍVEL: Bancos Conta Recursos Livres	542.802,64
PODER EXECUTIVO DISPONÍVEL: Bancos Conta Recursos Livres..... R\$ 1.553.126,89 Bancos Conta Vinculadas R\$ 15.577.255,16	17.130.382,05
REGIME PRÓPRIO DE PREVIDÊNCIA DOS SERVIDORES DISPONÍVEL: Bancos Conta RPPS	141.804.472,48
SOMA DOS PODERES	159.477.657,17

DÍVIDA FLUTUANTE EM 31.08.2015

NATUREZA	VALOR - R\$
PODER LEGISLATIVO (-) Dívida Flutuante-Vencida e a Vencer a Curto Prazo R\$ 49.062,82 (+) Disponibilidade em Banco..... R\$ 542.802,64 (=) SUPERÁVIT FINANCEIRO.....	493.739,82
PODER EXECUTIVO (-) Dívida Flutuante-Vencida e a Vencer a Curto Prazo R\$ 7.649.578,53 (+) Diversos Créditos a Receber..... R\$ 5.587.228,48 (+) Disponibilidade em Banco..... R\$ 17.130.382,05 (=) SUPERÁVIT FINANCEIRO.....	15.068.032,00
REGIME PRÓPRIO DE PREVIDÊNCIA DOS SERVIDORES (-) Dívida Flutuante-Vencida e a Vencer a Curto Prazo R\$ 5.748,63 (+) Diversos Créditos a Receber..... R\$ 979.236,33 (+) Disponibilidade em Banco..... R\$ 141.804.472,48 (=) SUPERÁVIT FINANCEIRO.....	142.777.960,18



ESTADO DO RIO GRANDE DO SUL
MUNICÍPIO DE FARROUPILHA

DESPESA COM PESSOAL E ENCARGOS SOCIAIS

DEMONSTRATIVO DE GASTOS COM PESSOAL EM CUMPRIMENTO AOS ARTIGOS 18, 19, 20, 21 E 22 DA LEI DE RESPONSABILIDADE FISCAL


A Receita Corrente Líquida apurada entre os meses de Setembro/2014 a Agosto/2015 é de **R\$ 158.129.535,77**.

O percentual gasto com pessoal, do Executivo e Legislativo, em relação à Receita Corrente Líquida no período de Setembro/2014 a Agosto/2015 foi de **40,08%**, sendo um percentual bastante seguro, pois fica distante dos limites de alerta de 54%, prudencial de 57% e legal de 60%.

PERÍODO	VALOR – R\$	%
Setembro de 2014 a Agosto de 2015	63.379.354,91	40,08%

DEMONSTRATIVO DE GASTOS COM PESSOAL POR PODER

Demonstrativo Consolidado da Despesa com Pessoal - TCE LEGISLATIVO - 2º Quadrimestre 2015				
Receita Corrente Líquida - TCE	158.129.535,77			
Total da Despesa Líquida com Pessoal para fins de Apuração do Limite	1.680.188,89			
% do Total da Despesa Líquida com Pessoal para fins de Apuração do Limite sobre a Receita Corrente Líquida	1,06%			
Limite Legal - 6%	9.487.772,15			
Limite Prudencial - 5,70%	9.013.383,54			
Limite para Emissão de Alerta - 5,40%	8.538.994,93			
	2011	2012	2013	2014
Receita Corrente Líquida	104.580.684,92	121.921.789,07	138.294.879,83	156.880.052,87
Despesa com Pessoal	769.668,08	845.736,48	1.426.274,67	1.580.830,85
% do Total da Despesa Líquida com Pessoal para fins de Apuração do Limite sobre a Receita Corrente Líquida	0,74%	0,69%	1,03%	1,01%



ESTADO DO RIO GRANDE DO SUL
MUNICÍPIO DE FARROUPILHA


Demonstrativo Consolidado da Despesa com Pessoal - TCE EXECUTIVO - 2º Quadrimestre 2015				
Receita Corrente Líquida - TCE				158.129.535,77
Total da Despesa Líquida com Pessoal para fins de Apuração do Limite				61.699.166,02
% do Total da Despesa Líquida com Pessoal para fins de Apuração do Limite sobre a Receita Corrente Líquida				39,02%
Limite Legal - 54%				85.389.949,32
Limite Prudencial - 51,30%				81.120.451,85
Limite para Emissão de Alerta - 48,60%				76.850.954,38
	2011	2012	2013	2014
Receita Corrente Líquida	104.580.684,92	121.921.789,07	138.294.879,83	156.880.052,87
Despesa com Pessoal	42.688.105,67	43.642.612,88	50.509.188,40	57.382.445,62
% do Total da Despesa Líquida com Pessoal para fins de Apuração do Limite sobre a Receita Corrente Líquida	40,82%	35,80%	36,52%	36,58%

DESPESA COM EDUCAÇÃO E SAÚDE

O Município no 2º quadrimestre de 2015, investiu em **Educação o percentual de 28,80%**, ficando acima do limite constitucional mínimo de 25%. Em relação à **Saúde, foi investido um percentual de 20,79%**, superando o limite constitucional mínimo de 15%. Índices dispostos no artigo 212 da Constituição Federal e na Emenda Constitucional nº 29/2000.

Da receita resultante de impostos e transferências constitucionais, no valor de **R\$ 75.224.838,47**, o Município aplicou:

a) **R\$ 21.664.783,26** correspondente a **28,80%** na Manutenção e Desenvolvimento do Ensino Básico;



ESTADO DO RIO GRANDE DO SUL
MUNICÍPIO DE FARROUPILHA

APLICAÇÃO DE RECURSOS NA MANUTENÇÃO E NO DESENVOLVIMENTO DO ENSINO BÁSICO - MDE
4º Bimestre 2015

Constituição Federal - Artigo 212
Emenda Constitucional nº 53/2006


DISCRIMINAÇÃO	VALOR	R\$
RECEITA		
IMPOSTOS PRÓPRIOS (A)	18.335.636,43	
IPTU	5.399.285,06	
IRRF	3.162.600,20	
ITBI	1.895.158,80	
ISS	6.813.844,04	
Receita da Dívida Ativa e Multas e Juros de Mora dos Impostos	1.064.748,33	
TRANSFERÊNCIAS CONTITUCIONAIS (B)	56.889.202,04	
TRANSFERÊNCIAS DO ESTADO	38.816.224,14	
ICMS (Art.158, CF/1998)	30.514.636,77	
IPVA (Art.158, CF/1998)	7.695.422,19	
IPI EXP (Art.159, CF/1998)	606.165,18	
TRANSFERÊNCIAS DA UNIÃO	18.072.977,90	
FPM (Art.159, CF/1998)	17.558.400,48	
Cota Extra FPM	300.777,27	
ITR (Art.158, CF/1998)	8.695,11	
Transferência Financeira LC nº 87/96	205.105,04	
TOTAL DAS RECEITAS (C) = (A)+(B)	75.224.838,47	
TRANSFERÊNCIAS DO FUNDEB (D)	18.356.413,45	
DEDUÇÕES PARA CONSTITUIÇÃO DO FUNDEB (E)	-11.317.684,13	
GANHO/PERDA COM O FUNDEB (F) = (D)+(E)	7.038.729,32	
VALOR MÍNIMO A SER APLICADO (G) = 25% X [(C)] + (F)	25.844.938,94	
DESPESA (Recursos MDE e FUNDEB)		
Pessoal Ativo+Outras Desp de Pessoal Art.18 LRF+Contr.Patronal (H)	20.323.928,17	
Outras Despesas Correntes (I)	6.630.394,05	
Investimentos/Inversões (J)	1.158.876,54	
Amortização da Dívida (K)	1.053.496,74	
Restos a Pagar de 2014 Cancelados em 2015 (L)	-16.305,67	
DESPESA COM MANUTENÇÃO DE ENSINO (M)=(H)+(I)+(J)+(K)+(L)	29.150.389,83	
PARTICIPAÇÃO COM RECURSOS MDE E FUNDEB (N) = M / C	38,75%	
Ganho com o FUNDEB (O)	-7.038.729,32	
Despesa realizada com superávit de 2014 do ganho c/Fundeb	-0,29	
Remuneração de Aplicações Financeiras (P)	-446.876,96	
DESPESA COM RECURSOS MUNICIPAIS EM EDUCAÇÃO(Q)= (M)+(O)+(P)	21.664.783,26	
Participação com Recursos Municipais em Educação (R) = Q / C	28,80%	



ESTADO DO RIO GRANDE DO SUL
MUNICÍPIO DE FARROUPILHA

b) R\$ 15.635.789,10 correspondente a 20,79% nas Ações e Serviços Públicos de Saúde.

APLICAÇÃO DE RECURSOS EM AÇÕES E SERVIÇOS PÚBLICOS DE SAÚDE - ASPS	
4º Bimestre de 2015	
Constituição Federal - Artigo 198	
Emenda Constitucional nº 29/2000	
DISCRIMINAÇÃO	R\$ VALOR
R E C E I T A S	
RECEITAS DE IMPOSTOS PRÓPRIOS (A)	18.335.636,43
IPTU	5.399.285,06
IRRF	3.162.600,20
ITBI	1.895.158,80
ISS	6.813.844,04
Receita da Dívida Ativa e Multas e Juros de Mora dos Impostos	1.064.748,33
TRANSFERÊNCIAS CONTITUCIONAIS (B)	56.889.202,04
TRANSFERÊNCIAS DO ESTADO	38.816.224,14
ICMS (Art.158, CF/1998)	30.514.636,77
IPVA (Art.158, CF/1998)	7.695.422,19
IPI-EX (Art.159, CF/1998)	606.165,18
TRANSFERÊNCIAS DA UNIÃO	18.072.977,90
FPM (Art.159, CF/1998)	17.558.400,48
Cota Extra FPM	300.777,27
ITR (Art.158, CF/1998)	8.695,11
Transferência Financeira LC nº 87/96	205.105,04
TOTAL DAS RECEITAS (C) = (A) + (B)	75.224.838,47
VALOR MÍNIMO A SER APLICADO (D) = 15% X (C)	11.283.725,77
D E S P E S A S	
Pessoal Ativo +Outras Desp de Pessoal Art.18 LRF+ Contr.Patronal (E)	1.159.847,52
Outras Despesas Correntes (F)	13.789.795,82
Investimentos/Inversões (G)	653.840,28
Amortização da Dívida (H)	34.483,66
Remuneração de Aplicações Financeiras (I)	-2.069,33
Restos a Pagar de 2014 Cancelados em 2015 (J)	-108,85
DESPESAS COM RECURSOS MUNICIPAIS EM SAÚDE (K) = (E)+(F)+(G)+(H)+(I)+(J)	15.635.789,10
Participação com Recursos Municipais em Saúde (L) = (K) / (C)	20,79%



**ESTADO DO RIO GRANDE DO SUL
MUNICÍPIO DE FARROUPILHA**

CONSIDERAÇÕES FINAIS

O Poder Executivo atendeu devidamente a prestação de contas referente ao segundo quadrimestre do exercício de 2015, conforme determina a Lei de Responsabilidade fiscal, e o cumprimento dos limites legais, ou seja:

- Despesa com Pessoal Legislativo: 1,06%;
- Despesa com Pessoal Executivo: 39,02%;
- Despesa com Educação: 28,80%;
- Despesa com Saúde: 20,79%.

Ficou demonstrado, também, o equilíbrio entre as Receitas e as Despesas, sendo a Receita Total Arrecadada de R\$ 130.924.381,08 e a Despesa Total Liquidada de R\$ 119.936.162,38, havendo, portanto, um Superávit Orçamentário de R\$ 10.988.218,70.

Farroupilha, 31 de agosto de 2015.

Claiton Gonçalves
Prefeito Municipal

Benami Spilki
Secretário Municipal de Finanças

Gilmar Paulus
Chefe da Contabilidade-CRC/RS 077452/O-5