

ESTADO DO RIO GRANDE DO SUL
MUNICÍPIO DE FARROUPILHA

AVALIAÇÃO DAS METAS FISCAIS

PRIMEIRO QUADRIMESTRE DE 2015

**EM CUMPRIMENTO AOS ARTIGOS 54 E 55 E ARTIGO 9 , § 4º DA LEI
DE RESPONSABILIDADE FISCAL**

AUDIÊNCIA PÚBLICA

AVALIAÇÃO DO CUMPRIMENTO DAS METAS FISCAIS



ESTADO DO RIO GRANDE DO SUL
MUNICÍPIO DE FARROUPILHA


Apresentamos o Relatório de Avaliação das Metas Fiscais referente ao 1º Quadrimestre de 2015, em Audiência Pública nesta Prefeitura Municipal, em cumprimento ao estabelecido na Lei de Responsabilidade Fiscal, o qual determina que o Poder Executivo demonstre e avalie o cumprimento das referidas metas do orçamento fiscal e de seguridade social ao final de cada quadrimestre.

Os números são originários dos relatórios bimestrais e quadrimestrais publicados no mural da prefeitura e no site do município, www.farroupilha.rs.gov.br.

RECEITA MUNICIPAL

A receita total orçada/atualizada que compreende a soma das receitas correntes, as de capital e as receitas intra-orçamentárias, foi de R\$ 210.078.678,23. A receita arrecadada no período de Janeiro a Abril de 2015 alcançou o valor de R\$ 71.763.437,23, arrecadou-se, portanto, 34,16% da meta anual.

DEMONSTRATIVO DA RECEITA PREVISTA E REALIZADA FPS				
	ORÇADA / ATUALIZADA ANO	ORÇADA / ATUALIZADA NO PERÍODO	ARRECADADA NO PERÍODO	%
RECEITAS CORRENTES	16.054.500,00	4.893.500,00	8.911.354,22	182,11%
RECEITA DE CONTRIBUIÇÕES	4.830.500,00	1.472.500,00	1.430.264,79	97,13%
RECEITA PATRIMONIAL	11.000.000,00	3.405.000,00	7.413.582,49	217,73%
OUTRAS RECEITAS CORRENTES	224.000,00	16.000,00	67.506,94	421,92%
RECEITA CORRENTE INTRA- ORÇAMENTÁRIA	12.445.500,00	4.127.500,00	3.422.769,59	82,93%
CONTRIBUIÇÕES INTRA-ORÇAMENTÁRIAS	12.445.500,00	4.127.500,00	3.422.769,59	82,93%
DEDUÇÕES DA RECEITA	1.155.113,18	1.155.113,18	1.155.113,18	100,00%
DEDUÇÕES DA RECEITA PATRIMONIAL	1.155.113,18	1.155.113,18	1.155.113,18	100,00%
TOTAL GERAL	27.344.886,82	7.865.886,82	11.179.010,63	142,12%
DEMONSTRATIVO DA RECEITA PREVISTA E REALIZADA EXECUTIVO				



**ESTADO DO RIO GRANDE DO SUL
MUNICÍPIO DE FARROUPILHA**

	ORÇADA / ATUALIZADA ANO	ORÇADA / ATUALIZADA NO PERÍODO	ARRECADADA NO PERÍODO	%
RECEITAS CORRENTES	186.190.200,00	64.192.230,00	63.450.220,66	98,84%
RECEITA TRIBUTÁRIA	31.918.000,00	15.267.000,00	15.441.114,32	101,14%
RECEITA DE CONTRIBUIÇÕES	1.500.000,00	370.000,00	606.577,88	163,94%
RECEITA PATRIMONIAL	830.120,00	65.120,00	393.931,65	604,93%
RECEITA DE SERVIÇOS	454.200,00	119.330,00	96.339,58	80,73%
TRANSFERÊNCIAS CORRENTES	149.162.780,00	47.841.580,00	46.197.357,82	96,56%
OUTRAS RECEITAS CORRENTES	2.325.100,00	529.200,00	714.899,41	135,09%
RECEITAS DE CAPITAL	16.088.978,86	4.958.600,00	4.294.299,06	86,60%
OPERAÇÕES DE CRÉDITO	4.230.000,00	2.204.000,00	3.211.763,40	145,72%
ALIENAÇÃO DE BENS	654.600,00	4.400,00	0,00	0,00%
AMORTIZAÇÃO DE EMPRÉSTIMOS	40.000,00	6.100,00	6.553,27	107,43%
TRANSFERÊNCIAS DE CAPITAL	11.097.903,86	2.742.700,00	1.021.291,96	37,24
OUTRAS RECEITA DE CAPITAL	66.475,00	1.400,00	54.690,43	3.906,46%
DEDUÇÕES DA RECEITA	19.545.387,45	7.316.387,45	7.160.093,12	97,86%
DEDUÇÕES RECEITA TRIBUTÁRIA	1.134.291,71	1.064.291,71	1.342.296,69	126,12%
DEDUÇÕES RECEITA DE TRANSFERÊNCIAS/FUNDEB	18.358.000,00	6.199.000,00	5.764.700,69	92,99%
DEDUÇÕES DE OUTRAS RECEITAS	53.095,74	53.095,74	53.095,74	100,00%
TOTAL GERAL	182.733.791,41	61.834.442,55	60.584.426,60	97,98%

**DEMONSTRATIVO DA RECEITA PREVISTA E REALIZADA
CONSOLIDADO**

	ORÇADA / ATUALIZADA ANO	ORÇADA / ATUALIZADA NO PERÍODO	ARRECADADA NO PERÍODO	%
--	-------------------------------	--------------------------------------	--------------------------	---




ESTADO DO RIO GRANDE DO SUL
MUNICÍPIO DE FARROUPILHA

RECEITAS CORRENTES	202.244.700,00	69.085.730,00	72.361.574,88	104,74%
RECEITA TRIBUTÁRIA	31.918.000,00	15.267.000,00	15.441.114,32	101,14%
RECEITA DE CONTRIBUIÇÕES	6.330.500,00	1.842.500,00	2.036.842,67	110,55%
RECEITA PATRIMONIAL	11.830.120,00	3.470.120,00	7.807.514,14	224,99%
RECEITA DE SERVIÇOS	454.200,00	119.330,00	96.339,58	80,73%
TRANSFERÊNCIAS CORRENTES	149.162.780,00	47.841.580,00	46.197.357,82	96,56%
OUTRAS RECEITAS CORRENTES	2.549.100,00	545.200,00	782.406,35	143,51
RECEITAS DE CAPITAL	16.088.978,86	4.958.600,00	4.294.299,06	86,60%
OPERAÇÕES DE CRÉDITO	4.230.000,00	2.204.000,00	3.211.763,40	145,72%
ALIENAÇÃO DE BENS	654.600,00	4.400,00	0,00	0,00%
AMORTIZAÇÃO DE EMPRÉSTIMOS	40.000,00	6.100,00	6.553,27	107,43%
TRANSFERÊNCIAS DE CAPITAL	11.097.903,86	2.742.700,00	1.021.291,96	37,24%
OUTRAS RECEITAS DE CAPITAL	66.475,00	1.400,00	54.690,43	3.906,46
RECEITA CORRENTE INTRA-ORÇAMENTÁRIA	12.445.500,00	4.127.500,00	3.422.769,59	82,93%
CONTRIBUIÇÕES INTRA-ORÇAMENTÁRIAS-FPS	12.445.500,00	4.127.500,00	3.422.769,59	82,93%
DEDUÇÕES DA RECEITA	20.700.500,63	8.471.500,63	8.315.206,30	98,16%
DEDUÇÕES RECEITA TRIBUTÁRIA	1.134.291,71	1.064.291,71	1.342.296,69	126,12%
DEDUÇÕES RECEITA PATRIMONIAL	1.155.113,18	1.155.113,18	1.155.113,18	100,00%
DEDUÇÕES RECEITA DE TRANSFERÊNCIAS/FUNDEB	18.358.000,00	6.199.000,00	5.764.700,69	92,99%
DEDUÇÕES DE OUTRAS RECEITAS	53.095,74	53.095,74	53.095,74	100,00%
TOTAL GERAL	210.078.678,23	69.700.329,37	71.763.437,23	102,96%

Analisando o quadro acima, concluímos que no primeiro quadrimestre de 2015, a arrecadação comportou-se conforme inicialmente prevista, ficando a maior em 2,96%.

DESPESA MUNICIPAL

DEMONSTRATIVO DA DESPESA PREVISTA E REALIZADA LEGISLATIVO



ESTADO DO RIO GRANDE DO SUL
MUNICÍPIO DE FARROUPILHA


	ORÇADA / ATUALIZADA ANO	REALIZADA NO PERÍODO	%
DESPESAS CORRENTES	2.781.000,00	622.206,11	22,37%
PESSOAL E ENCARGOS SOCIAIS	2.240.000,00	529.460,23	23,64%
OUTRAS DESPESAS CORRENTES	541.000,00	92.745,88	17,14%
DESPESAS DE CAPITAL	699.500,00	5.980,00	0,85%
INVESTIMENTOS	699.500,00	5.980,00	0,85%
TOTAL GERAL	3.480.500,00	628.186,11	18,05%

DEMONSTRATIVO DA DESPESA PREVISTA E REALIZADA
EXECUTIVO

	ORÇADA / ATUALIZADA ANO	REALIZADA NO PERÍODO	%
DESPESAS CORRENTES	151.618.351,75	44.656.175,77	29,45%
PESSOAL E ENCARGOS SOCIAIS	71.062.079,00	18.635.540,05	26,22%
JUROS E ENCARGOS DA DÍVIDA	822.098,60	232.059,55	28,23%
OUTRAS DESPESAS CORRENTES	79.734.174,15	25.788.576,17	32,34%
DESPESAS DE CAPITAL	33.256.320,93	8.338.286,59	25,07%
INVESTIMENTOS	27.001.320,93	6.798.245,94	25,18%
INVERSÕES FINANCEIRAS	53.000,00	10.000,00	18,87%
AMORTIZAÇÃO DA DÍVIDA	6.202.000,00	1.530.040,65	24,67%
TOTAL GERAL	184.874.672,68	52.994.462,36	28,67%

DEMONSTRATIVO DA DESPESA PREVISTA E REALIZADA
FPS

	ORÇADA / ATUALIZADA ANO	REALIZADA NO PERÍODO	%
--	----------------------------	-------------------------	---



ESTADO DO RIO GRANDE DO SUL
MUNICÍPIO DE FARROUPILHA


DESPESAS CORRENTES	11.407.000,00	3.245.403,42	28,45%
PESSOAL E ENCARGOS SOCIAIS	11.405.000,00	3.245.403,42	28,46%
OUTRAS DESPESAS CORRENTES	2.000,00	0,00	0,00%
DESPESAS DE CAPITAL	1.000,00	0,00	0,00%
INVESTIMENTOS	1.000,00	0,00	0,00%
RESERVA DE CONTINGÊNCIA	17.092.000,00	0,00	0,00%
TOTAL GERAL	28.500.000,00	3.245.403,42	11,39%

**DEMONSTRATIVO DA DESPESA PREVISTA E REALIZADA
CONSOLIDADO**

	ORÇADA / ATUALIZADA ANO	REALIZADA NO PERÍODO	%
DESPESAS CORRENTES	165.806.351,75	48.523.785,30	29,27%
PESSOAL E ENCARGOS SOCIAIS	84.707.079,00	22.410.403,70	26,46%
JUROS E ENCARGOS DA DÍVIDA	822.098,60	232.059,55	28,23%
OUTRAS DESPESAS CORRENTES	80.277.174,15	25.881.322,05	32,24%
DESPESAS DE CAPITAL	33.956.820,93	8.344.266,59	24,57%
INVESTIMENTOS	27.701.820,93	6.804.225,94	24,56%
INVERSÕES FINANCEIRAS	53.000,00	10.000,00	18,87%
AMORTIZAÇÃO DA DÍVIDA	6.202.000,00	1.530.040,65	24,67%
RESERVA DE CONTINGÊNCIA	17.092.000,00	0,00	0,00%
TOTAL GERAL	216.855.172,68	56.868.051,89	26,22%

DEMONSTRATIVO DA RECEITA E DESPESA (EXCETO RPPS)

RECEITA



ESTADO DO RIO GRANDE DO SUL
MUNICÍPIO DE FARROUPILHA

- Receita Prevista no Período.....	61.834.442,55
- Receita Arrecadada no Período.....	60.584.426,60
DESPESA	
- Despesa Empenhada no Período	101.617.106,99
- Despesa Liquidada no Período	53.622.648,47
SUPERÁVIT ORÇAMENTÁRIO (Receita Arrecadada X Despesa Liquidada)	6.961.778,13

DEMONSTRATIVO DA RECEITA E DESPESA DO RPPS*	
RECEITA	
- Receita Prevista no Período – RPPS.....	7.865.886,82
- Receita Arrecadada no Período – RPPS.....	11.179.010,63
DESPESA	
- Despesa Empenhada no Período - RPPS	3.245.403,42
- Despesa Liquidada no Período – RPPS.....	3.245.403,42
SUPERÁVIT ORÇAMENTÁRIO (Receita Arrecadada X Despesa Liquidada) - RPPS	7.933.607,21

*RPPS – Regime Próprio de Previdência Social

O presente relatório, referente ao 1º quadrimestre de 2015, aponta que: a RECEITA no seu total atingiu 102,96% em relação as metas previstas para o mesmo período. A RECEITA ARRECADADA, excluído o RPPS, superou a DESPESA LIQUIDADADA, ficando com um superávit de **R\$ 6.961.778,13**.

DISPONIBILIDADES FINANCEIRAS EM 30.04.2015

NATUREZA	VALOR - R\$
----------	-------------



ESTADO DO RIO GRANDE DO SUL
MUNICÍPIO DE FARROUPILHA


PODER LEGISLATIVO DISPONÍVEL: Bancos Conta Recursos Livres		368.354,27
PODER EXECUTIVO DISPONÍVEL: Bancos Conta Recursos Livres..... R\$ 6.308.300,89 Bancos Conta Vinculadas R\$ 16.605.424,75		22.913.725,64
REGIME PRÓPRIO DE PREVIDÊNCIA DOS SERVIDORES DISPONÍVEL: Bancos Conta RPPS		138.932.634,65
SOMA DOS PODERES		162.214.714,56

DÍVIDA FLUTUANTE EM 30.04.2015

NATUREZA		VALOR – R\$
PODER LEGISLATIVO		
(-) Dívida Flutuante–Vencida e a Vencer a Curto Prazo	R\$ 47.171,46	
(+) Disponibilidade em Banco.....	R\$ 368.354,27	
(=) SUPERÁVIT FINANCEIRO.....		321.182,81
PODER EXECUTIVO		
(-) Dívida Flutuante–Vencida e a Vencer a Curto Prazo	R\$ 6.486.244,96	
(+) Diversos Créditos a Receber.....	R\$ 6.804.042,80	
(+) Disponibilidade em Banco.....	R\$ 22.913.725,64	
(=) SUPERÁVIT FINANCEIRO.....		23.231.523,48
REGIME PRÓPRIO DE PREVIDÊNCIA DOS SERVIDORES		
(-) Dívida Flutuante–Vencida e a Vencer a Curto Prazo	R\$ 1.277,46	
(+) Diversos Créditos a Receber.....	R\$ 1.954.955,73	
(+) Disponibilidade em Banco.....	R\$ 138.932.634,65	
(=) SUPERÁVIT FINANCEIRO.....		140.886.312,92

DESPESA COM PESSOAL E ENCARGOS SOCIAIS

DEMONSTRATIVO DE GASTOS COM PESSOAL EM CUMPRIMENTO AOS ARTIGOS 18, 19,
20, 21 E 22 DA LEI DE RESPONSABILIDADE FISCAL



**ESTADO DO RIO GRANDE DO SUL
MUNICÍPIO DE FARROUPILHA**


A Receita Corrente Líquida apurada entre os meses de Maio/2014 a Abril/2015 é de **R\$ 159.674.228,97**.

O percentual gasto com pessoal, do Executivo e Legislativo, em relação à Receita Corrente Líquida no período de Maio/2014 a Abril/2015 foi de 37,79%, sendo um percentual bastante seguro, pois fica distante dos limites de alerta de 54%, prudencial de 57% e legal de 60%.

PERÍODO	VALOR – R\$	%
Maio de 2014 a Abril de 2015	60.334.982,18	37,79

DEMONSTRATIVO DE GASTOS COM PESSOAL POR PODER

Demonstrativo Consolidado da Despesa com Pessoal - TCE LEGISLATIVO - 1º Quadrimestre 2015				
Receita Corrente Líquida - TCE	159.674.228,97			
Total da Despesa Líquida com Pessoal para fins de Apuração do Limite	1.606.222,18			
% do Total da Despesa Líquida com Pessoal para fins de Apuração do Limite sobre a Receita Corrente Líquida	1,01%			
Limite Legal - 6%	9.580.453,74			
Limite Prudencial - 5,70%	9.101.431,05			
Limite para Emissão de Alerta - 5,40%	8.622.408,36			
	2011	2012	2013	2014
Receita Corrente Líquida	104.580.684,92	121.921.789,07	138.294.879,83	156.880.052,87
Despesa com Pessoal	769.668,08	845.736,48	1.426.274,67	1.580.830,85
% do Total da Despesa Líquida com Pessoal para fins de Apuração do Limite sobre a Receita Corrente Líquida	0,74%	0,69%	1,03%	1,01%



ESTADO DO RIO GRANDE DO SUL
MUNICÍPIO DE FARROUPILHA

Demonstrativo Consolidado da Despesa com Pessoal - TCE EXECUTIVO - 1º Quadrimestre 2015				
Receita Corrente Líquida - TCE	159.674.228,97			
Total da Despesa Líquida com Pessoal para fins de Apuração do Limite	58.728.760,00			
% do Total da Despesa Líquida com Pessoal para fins de Apuração do Limite sobre a Receita Corrente Líquida	36,78%			
Limite Legal - 54%	86.224.083,64			
Limite Prudencial - 51,30%	81.912.879,46			
Limite para Emissão de Alerta - 48,60%	77.601.675,28			
	2011	2012	2013	2014
Receita Corrente Líquida	104.580.684,92	121.921.789,07	138.294.879,83	156.880.052,87
Despesa com Pessoal	42.688.105,67	43.642.612,88	50.509.188,40	57.382.445,62
% do Total da Despesa Líquida com Pessoal para fins de Apuração do Limite sobre a Receita Corrente Líquida	40,82%	35,80%	36,52%	36,58%

DESPESA COM EDUCAÇÃO E SAÚDE

O Município no 1º quadrimestre de 2015, investiu em **Educação o percentual de 22,58%**, ficando abaixo do limite constitucional mínimo de 25%, índice que deverá ser atingido até o final do exercício. Em relação à **Saúde, foi investido um percentual de 22,15%**, superando o limite constitucional mínimo de 15%. Índices dispostos no artigo 212 da Constituição Federal e na Emenda Constitucional nº 29/2000.

Da receita resultante de impostos e transferências constitucionais, no valor de **R\$ 39.879.778,43**, o Município aplicou:

a) **R\$ 9.003.059,28** correspondente a **22,58%** na Manutenção e Desenvolvimento do Ensino Básico;




ESTADO DO RIO GRANDE DO SUL
MUNICÍPIO DE FARROUPILHA

APLICAÇÃO DE RECURSOS NA MANUTENÇÃO E NO DESENVOLVIMENTO DO ENSINO BÁSICO - MDE
1º Quadrimestre 2015

Constituição Federal - Artigo 212
Emenda Constitucional nº 53/2006

R\$


DISCRIMINAÇÃO	VALOR
RECEITA	
IMPOSTOS PRÓPRIOS (A)	11.056.273,40
IPTU	4.855.036,47
IRRF	1.515.761,23
ITBI	1.098.384,41
ISS	3.092.744,71
Receita da Dívida Ativa e Multas e Juros de Mora dos Impostos	494.346,58
TRANSFERÊNCIAS CONTITUCIONAIS (B)	28.823.505,03
TRANSFERÊNCIAS DO ESTADO	19.478.470,69
ICMS (Art.158, CF/1998)	15.114.375,93
IPVA (Art.158, CF/1998)	4.039.811,99
IPI EXP (Art.159, CF/1998)	324.282,77
TRANSFERÊNCIAS DA UNIÃO	9.345.034,34
FPM (Art.159, CF/1998)	9.221.350,81
Cota Extra FPM	0,00
ITR (Art.158, CF/1998)	6.480,65
Transferência Financeira LC nº 87/96	117.202,88
TOTAL DAS RECEITAS (C) = (A)+(B)	39.879.778,43
TRANSFERÊNCIAS DO FUNDEB (D)	9.548.297,92
DEDUÇÕES PARA CONSTITUIÇÃO DO FUNDEB (E)	-5.764.700,69
GANHO / PERDA COM O FUNDEB (F) = (D)+(E)	3.783.597,23
VALOR MÍNIMO A SER APLICADO (G) = 25% X [(C)] + (F)	13.753.541,84
DESPESA (Recursos MDE e FUNDEB)	
Pessoal Ativo+Outras Desp de Pessoal Art.18 LRF+Contribuição.Patronal (H)	8.634.449,01
Outras Despesas Correntes (I)	3.070.836,93
Investimentos/Inversões (J)	569.988,26
Amortização da Dívida (K)	610.377,21
Restos a Pagar de 2014 Cancelados em 2015 (L)	-16.305,67
DESPESA COM MANUTENÇÃO DE ENSINO (M)=(H)+(I)+(J)+(K)+(L)	12.869.345,74
PARTICIPAÇÃO COM RECURSOS MDE E FUNDEB (N) = M / C	32,27%
Ganho com o FUNDEB (O)	-3.783.597,23
Remuneração de Aplicações Financeiras (P)	-82.689,23
DESPESA COM RECURSOS MUNICIPAIS EM EDUCAÇÃO(Q)= (M)+(O)+(P)	9.003.059,28
Participação com Recursos Municipais em Educação (R) = Q / C	22,58%



ESTADO DO RIO GRANDE DO SUL
MUNICÍPIO DE FARROUPILHA

b) R\$ 8.834.438,82 correspondente a 22,15% nas Ações e Serviços Públicos de Saúde.

APLICAÇÃO DE RECURSOS EM AÇÕES E SERVIÇOS PÚBLICOS DE SAÚDE - ASPS 1º Quadrimestre de 2015	
Constituição Federal - Artigo 198 Emenda Constitucional nº 29/2000	
	R\$
DISCRIMINAÇÃO	VALOR
R E C E I T A S	
RECEITAS DE IMPOSTOS PRÓPRIOS (A)	11.056.273,40
IPTU	4.855.036,47
IRRF	1.515.761,23
ITBI	1.098.384,41
ISS	3.092.744,71
Receita da Dívida Ativa e Multas e Juros de Mora dos Impostos	494.346,58
TRANSFERÊNCIAS CONTITUCIONAIS (B)	28.823.505,03
TRANSFERÊNCIAS DO ESTADO	19.478.470,69
ICMS (Art.158, CF/1998)	15.114.375,93
IPVA (Art.158, CF/1998)	4.039.811,99
IPI-EX (Art.159, CF/1998)	324.282,77
TRANSFERÊNCIAS DA UNIÃO	9.345.034,34
FPM (Art.159, CF/1998)	9.221.350,81
Cota Extra FPM	0,00
ITR (Art.158, CF/1998)	6.480,65
Transferência Financeira LC nº 87/96	117.202,88
TOTAL DAS RECEITAS (C) = (A) + (B)	39.879.778,43
VALOR MÍNIMO A SER APLICADO (D) = 15% X (C)	5.981.966,76
D E S P E S A S	
Pessoal Ativo +Outras Desp de Pessoal Art.18 LRF+ Contr.Patronal (E)	499.186,22
Outras Despesas Correntes (F)	8.097.552,94
Investimentos/Inversões (G)	220.849,17
Amortização da Dívida (H)	19.028,67
<i>Remuneração de Aplicações Financeiras (I)</i>	<i>-2.069,33</i>
<i>Restos a Pagar de 2014 Cancelados em 2015 (J)</i>	<i>-108,85</i>
DESPEAS COM RECURSOS MUNICIPAIS EM SAÚDE (K) = (E)+(F)+(G)+(H)+(I)+(J)	8.834.438,82
Participação com Recursos Municipais em Saúde (L) = (K) / (C)	22,15%



**ESTADO DO RIO GRANDE DO SUL
MUNICÍPIO DE FARROUPILHA**

CONSIDERAÇÕES FINAIS

O Poder Executivo atendeu devidamente a prestação de contas referente ao primeiro quadrimestre do exercício de 2015, conforme determina a Lei de Responsabilidade fiscal, e o cumprimento dos limites legais, com exceção do limite mínimo dos gastos com Educação, 25% no mínimo da receita resultante de impostos e transferências constitucionais, índice que seguramente será atingido até o final do exercício, ou seja:

- Despesa com Pessoal Legislativo: 1,01%;
- Despesa com Pessoal Executivo: 36,78%;
- Despesa com Educação: 22,58%;
- Despesa com Saúde: 22,15%.

Ficou demonstrado, também, o equilíbrio entre as Receitas e as Despesas, sendo a Receita Total Arrecadada de R\$ 71.763.437,23 e a Despesa Total Liquidada de R\$ 56.868.051,89, havendo, portanto, um Superávit Orçamentário de R\$ 14.895.385,34.

Farroupilha, 30 de abril de 2015.

Claiton Gonçalves
Prefeito Municipal

Benami Spilki
Secretário Municipal de Finanças

Gilmar Paulus
Chefe da Contabilidade-CRC/RS 077452/O-5