SGI - Sistema de Gestão em Investimentos

Porto Alegre, 19 de outubro de 2023

RELATÓRIO DINÂMICO - FUNDO DE PREVIDÊNCIA SOCIAL DO MUNICÍPIO DE FARROUPILHA

COMPOSIÇÃO DA CARTEIRA	CNPJ	R$	%
BANRISUL ABSOLUTO FI RENDA FIXA LP	21.743.480/0001-50	R$ 21.136.171,64	7,33%
BANRISUL AUTOMÁTICO FI RENDA FIXA CURTO PRAZO	01.353.260/0001-03	R$ 0,08	0,00%
BANRISUL FOCO IMA G FI RENDA FIXA LP	04.828.795/0001-81	R$ 1.161.519,13	0,40%
BANRISUL PREVIDÊNCIA IPCA 2024 FI RENDA FIXA LP	19.882.420/0001-77	R$ 3.595.020,00	1,25%
BANRISUL RPPS FI RENDA FIXA	46.521.007/0001-50	R$ 2.261.626,94	0,78%
BB AGRO FIC AÇÕES	40.054.357/0001-77	R$ 976.026,70	0,34%
BB ALOCAÇÃO ATIVA RETORNO TOTAL FIC RENDA FIXA PREVIDENCIÁRIO	35.292.588/0001-89	R$ 18.733.751,75	6,50%
BB IDKA 2 TÍTULOS PÚBLICOS FI RENDA FIXA PREVIDENCIÁRIO	13.322.205/0001-35	R$ 11.075.518,39	3,84%
BB IMA-B 5+ TÍTULOS PÚBLICOS FI RENDA FIXA PREVIDENCIÁRIO	13.327.340/0001-73	R$ 89.964,90	0,03%
BB IMA-B TÍTULOS PÚBLICOS FI RENDA FIXA PREVIDENCIÁRIO	07.442.078/0001-05	R$ 24.954.759,12	8,66%
BB IPCA III FI RENDA FIXA PREVIDENCIÁRIO CRÉDITO PRIVADO	14.091.645/0001-91	R$ 11.890.076,10	4,13%
BB PERFIL FIC RENDA FIXA REFERENCIADO DI PREVIDENCIÁRIO LP	13.077.418/0001-49	R$ 51.763.738,76	17,96%
BB TÍTULOS PÚBLICOS VÉRTICE 2027 FI RENDA FIXA PREVIDENCIÁRIO	46.134.096/0001-81	R$ 4.307.542,56	1,49%
CAIXA BRASIL 2024 IV TÍTULOS PÚBLICOS FI RENDA FIXA	20.139.595/0001-78	R$ 3.117.814,58	1,08%
CAIXA BRASIL 2024 V TÍTULOS PÚBLICOS FI RENDA FIXA	19.768.682/0001-05	R$ 9.815.746,44	3,41%
CAIXA BRASIL FI RENDA FIXA REFERENCIADO DI LP	03.737.206/0001-97	R$ 38.333.079,30	13,30%
CAIXA BRASIL GESTÃO ESTRATÉGICA FIC RENDA FIXA	23.215.097/0001-55	R$ 9.838.681,94	3,41%
CAIXA BRASIL IDKA IPCA 2A TÍTULOS PÚBLICOS FI RENDA FIXA LP	14.386.926/0001-71	R$ 7.716.321,40	2,68%
CAIXA BRASIL IMA-B 5 TÍTULOS PÚBLICOS FI RENDA FIXA LP	11.060.913/0001-10	R$ 26.052.397,45	9,04%
CAIXA BRASIL IMA-B TÍTULOS PÚBLICOS FI RENDA FIXA LP	10.740.658/0001-93	R$ 4.171.368,88	1,45%
CAIXA BRASIL IRF-M 1 TÍTULOS PÚBLICOS FI RENDA FIXA	10.740.670/0001-06	R$ 5.761.851,59	2,00%
CAIXA BRASIL IRF-M 1+ TÍTULOS PÚBLICOS FI RENDA FIXA LP	10.577.519/0001-90	R$ 39.622,86	0,01%
CAIXA CAPITAL PROTEGIDO BOLSA DE VALORES V FIC MULTIMERCADO LP	45.443.651/0001-94	R$ 1.147.669,01	0,40%
CAIXA EXPERT VINCI VALOR DIVIDENDOS RPPS FIC AÇÕES	15.154.441/0001-15	R$ 11.695.980,95	4,06%
CAIXA EXPERT VINCI VALOR RPPS FIC AÇÕES	14.507.699/0001-95	R$ 4.681.658,59	1,62%
CAIXA INSTITUCIONAL FI AÇÕES BDR NÍVEL I	17.502.937/0001-68	R$ 1.425.649,56	0,49%
CAIXA BRASIL IRF-M TÍTULOS PÚBLICOS FI RENDA FIXA LP	14.508.605/0001-00	R$ 12.451.588,14	4,32%
	Total:	**R$ 288.195.146,76**	**100,00%**

COMPETÊNCIA	SALDO RPPS	RENDIMENTOS DO ANO	RENTABILIDADE MÊS	RENTABILIDADE ACUMULADA	META ATUARIAL ACUMULADA
09/2023	**R$ 288.195.146,76**	**R$ 26.196.375,91**	**0,51%**	**9,86%**	**7,51%**

SGI - Sistema de Gestão em Investimentos

Porto Alegre, 19 de outubro de 2023

Percentual por Instituições Financeiras

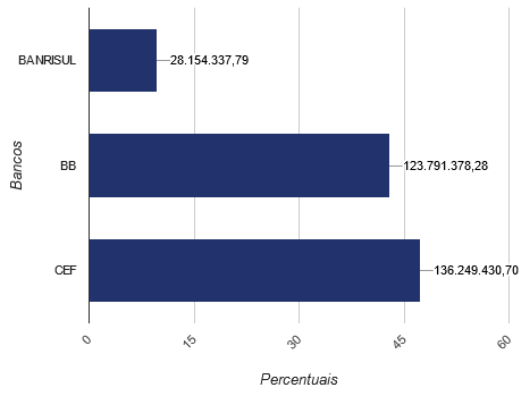

Percentual por Benchmark

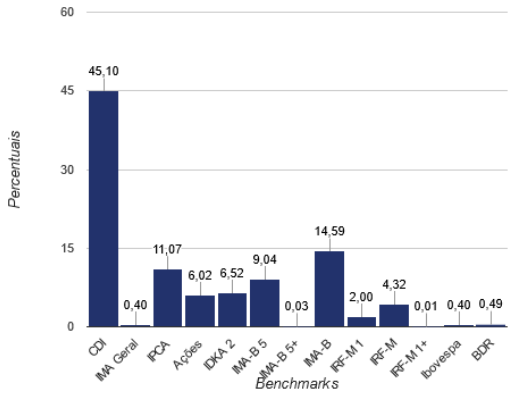

Evolução Patrimonial em R$

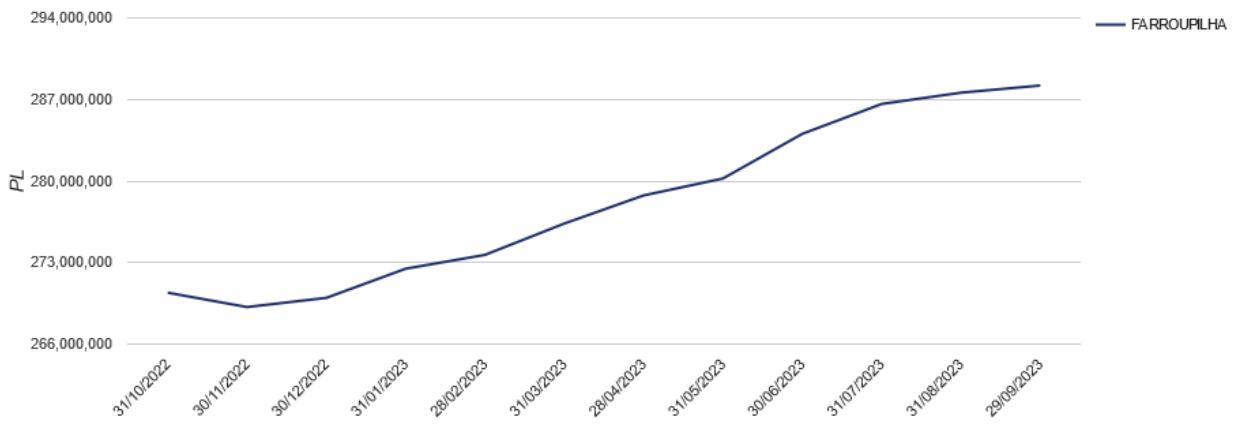

"As informações dos relatórios são obtidas de fontes públicas ou privadas consideradas confiáveis, onde a responsabilidade pela correção e veracidade não é assumida pela empresa. As informações disponíveis não devem ser entendidas como colocação, distribuição ou oferta de fundos de investimento. Fundos de investimentos não contam com a garantia do administrador, gestor, de qualquer mecanismo seguro ou do fundo garantidor de crédito. Rentabilidade obtida no passado não é garantia de rentabilidade futura. Ao investidor é recomendado a leitura cuidadosa do prospecto e regulamento do fundo de investimento ao aplicar seus recursos".